


Sprawozdanie z wykonania budżetu Gminy Leszno za 2017 rok obejmuje:

- 1.1 Sprawozdanie z wykonania dochodów budżetowych za 2017 r.
- 1.2 Sprawozdanie z wykonania wydatków budżetowych za 2017 r.
- 1.2.a Sprawozdanie z wykonania wydatków majątkowych za 2017 r.
- 1.3 Sprawozdanie z wykonania przychodów i rozchodów budżetu gminy za 2017 r.
- 1.4 Sprawozdanie z wykonania dochodów i wydatków związanych z realizacją zadań z zakresu administracji rządowej i innych zleconych odrębnymi ustawami za 2017 r.
- 1.5 Sprawozdanie z wykonania dotacji podmiotowych dla podmiotów zaliczanych i niezaliczanych do sektora finansów publicznych za 2017 r.
- 1.6 Sprawozdanie z wykonania dotacji celowych dla podmiotów zaliczanych i niezaliczanych do sektora finansów publicznych za 2017 r.
- 1.7 Sprawozdanie z wykonania dochodów i wydatków rachunku dochodów oświatowych jednostek budżetowych za 2017 r.
- 1.8 Sprawozdanie z wykonania wydatków obejmujących zadania jednostek pomocniczych gminy, w tym realizowanych w ramach funduszu sołeckiego za 2017 r.
- 1.9 Zmiany w planie wydatków na realizację programów finansowanych z udziałem środków, o których mowa w art. 5 ust. 1 pkt. 2 i 3 dokonane w 2017 r.
- 1.10 Sprawozdanie z wykonania dochodów i wydatków związanych z realizacją zadań realizowanych w drodze umów lub porozumień za 2017 r.
- 1.11 Stopień zaawansowania realizacji programów wieloletnich za 2017 r.
- 1.12 Sprawozdanie opisowe z wykonania budżetu gminy za 2017 r.

WOJT
Andrzej Cieślak



Sprawozdanie z wykonania dochodów budżetowych za 2017 r.

Dział	Źródło dochodów*	Plan ogółem	Wykonanie za I półrocze 2017 r.	%
1	2	3	4	5
bieżące				
010	Rolnictwo i łowiectwo	123 287,51	123 287,45	100,00
	Wpływy z najmu i dzierżawy składników majątkowych Skarbu Państwa, jednostek samorządu terytorialnego lub innych jednostek zaliczanych do sektora finansów publicznych oraz innych umów o podobnym charakterze	509,00	508,94	99,99
	Dotacje celowe otrzymane z budżetu państwa na realizację zadań bieżących z zakresu administracji rządowej oraz innych zadań zleconych gminie (związkom gmin) ustawami	122 778,51	122 778,51	100,00
400	Wytwarzanie i zaopatrywanie w energię elektryczną, gaz i wodę	1 708 516,00	1 538 215,41	90,03
	Wpływy z tytułu kosztów egzekucyjnych, opłaty komorniczej i kosztów upomnień	5 276,00	3 662,40	69,42
	Wpływy z usług	1 697 517,00	1 529 481,94	90,10
	Wpływy z pozostałych odsetek	2 493,00	1 840,91	73,84
	Wpływy z rozliczeń/ zwrotów z lat ubiegłych	74,00	73,90	99,86
	Wpływy z tytułu kar i odszkodowań wynikających z umów	3 156,00	3 156,26	100,01
500	Handel	4 986,00	4 613,80	92,54
	Wpływy z innych lokalnych opłat pobieranych przez jednostki samorządu terytorialnego na podstawie odrębnych ustaw	4 986,00	4 613,80	92,54
600	Transport i łączność	276,00	275,64	99,87
	Wpływy z tytułu kar i odszkodowań wynikających z umów	276,00	275,64	99,87
700	Gospodarka mieszkaniowa	268 477,00	260 880,94	97,17
	Wpływy z opłat z tytułu użytkowania wieczystego nieruchomości	34 468,00	34 468,43	100,00

	Wpływy z najmu i dzierżawy składników majątkowych Skarbu Państwa, jednostek samorządu terytorialnego lub innych jednostek zaliczanych do sektora finansów publicznych oraz innych umów o podobnym charakterze	227 468,00	221 979,47	97,59
	Wpływy z pozostałych odsetek	5 145,00	3 076,53	59,80
	Wpływy z rozliczeń/ zwrotów z lat ubiegłych	463,00	495,72	107,07
	Wpływy z różnych dochodów	933,00	860,79	92,26
750	Administracja publiczna	111 813,00	111 360,91	99,60
	Wpływy z tytułu kosztów egzekucyjnych, opłaty komorniczej i kosztów upomnień	13 503,00	15 087,60	111,74
	Wpływy z najmu i dzierżawy składników majątkowych Skarbu Państwa, jednostek samorządu terytorialnego lub innych jednostek zaliczanych do sektora finansów publicznych oraz innych umów o podobnym charakterze	456,00	455,28	99,84
	Wpływy z rozliczeń/ zwrotów z lat ubiegłych	25,00	25,00	100,00
	Wpływy z różnych dochodów	952,00	1 168,36	122,73
	Dotacje celowe w ramach programów finansowanych z udziałem środków europejskich oraz środków o których mowa w art.5 ust.1 pkt 3 oraz ust. 3 pkt 5 i 6 ustawy, lub płatności w ramach budżetu środków europejskich	9 180,00	8 715,00	94,93
	Dotacje celowe w ramach programów finansowanych z udziałem środków europejskich oraz środków o których mowa w art.5 ust.1 pkt 3 oraz ust. 3 pkt 5 i 6 ustawy, lub płatności w ramach budżetu środków europejskich	1 620,00	1 537,92	94,93
	Dotacje celowe otrzymane z budżetu państwa na realizację zadań bieżących z zakresu administracji rządowej oraz innych zadań zleconych gminie (związkom gmin, związkom powiatowo-gminnym) ustawami	86 077,00	84 357,80	98,00
	Dochody jednostek samorządu terytorialnego związane z realizacją zadań z zakresu administracji rządowej oraz innych zadań zleconych ustawami	0,00	13,95	0,00
751	Urzędy naczelných organów władzy państwowej, kontroli i ochrony prawa oraz sądownictwa	4 782,00	4 782,00	100,00
	Dotacje celowe otrzymane z budżetu państwa na realizację zadań bieżących z zakresu administracji rządowej oraz innych zadań zleconych gminie (związkom gmin, związkom powiatowo-gminnym) ustawami	4 782,00	4 782,00	100,00

756	Dochody od osób prawnych, od osób fizycznych i od innych jednostek nieposiadających osobowości prawnej oraz wydatki związane z ich poborem	23 981 422,00	24 439 210,22	101,91
	Wpływy z podatku dochodowego od osób fizycznych	14 839 995,00	15 176 822,00	102,27
	Wpływy z podatku dochodowego od osób prawnych	215 462,00	237 793,78	110,36
	Wpływy z podatku od nieruchomości	6 619 024,00	6 743 607,21	101,88
	Wpływy z podatku rolnego	594 049,00	579 264,78	97,51
	Wpływy z podatku leśnego	95 772,00	95 895,00	100,13
	Wpływy z podatku od środków transportowych	235 023,00	233 263,96	99,25
	Wpływy z podatku od działalności gospodarczej osób fizycznych, opłacany w formie karty podatkowej	12 680,00	12 930,02	101,97
	Wpływy z podatku od spadków i darowizn	73 532,00	71 671,37	97,47
	Wpływy z opłaty skarbowej	45 039,00	43 446,00	96,46
	Wpływy z opłaty targowej	53 100,00	41 324,00	77,82
	Wpływy z opłat za zezwolenia na sprzedaż napojów alkoholowych	191 128,00	191 128,27	100,00
	Wpływy z innych lokalnych opłat pobieranych przez jednostki samorządu terytorialnego na podstawie odrębnych ustaw	338 020,00	304 510,27	90,09
	Wpływy z podatku od czynności cywilnoprawnych	545 656,00	559 187,32	102,48
	Wpływy z różnych opłat	2 000,00	2 000,00	100,00
	Wpływy z odsetek od nieterminowych wpłat z tytułu podatków i opłat	51 278,00	76 623,64	149,43
	Wpływy z pozostałych odsetek	1 396,00	1 474,60	105,63
	Rekompensaty utraconych dochodów w podatkach i opłatach lokalnych	68 268,00	68 268,00	100,00
758	Różne rozliczenia	9 226 788,72	9 224 261,70	99,97
	Wpływy z pozostałych odsetek	24 204,00	21 676,98	89,56
	Dotacje celowe otrzymane z budżetu państwa na realizację własnych zadań bieżących gmin (związków gmin)	48 241,72	48 241,72	100,00
	Subwencje ogólne z budżetu państwa	9 154 343,00	9 154 343,00	100,00

801	Oświata i wychowanie	1 515 062,00	1 424 147,60	94,00
	Wpływy z opłat za korzystanie z wychowania przedszkolnego	122 750,00	121 443,00	98,94
	Wpływy z opłat za korzystanie z wyżywienia w jednostkach realizujących zadania z zakresu wychowania przedszkolnego	419 800,00	399 904,64	95,26
	Wpływy z usług	355 409,00	308 637,72	86,84
	Wpływy z pozostałych odsetek	2 920,00	2 389,64	81,84
	Wpływy z rozliczeń/ zwrotów z lat ubiegłych	0,00	30,00	0,00
	Wpływy z różnych dochodów	61 709,00	44 467,93	72,06
	Dotacje celowe otrzymane z budżetu państwa na realizację zadań bieżących z zakresu administracji rządowej oraz innych zadań zleconych gminie (związkom gmin) ustawami	131 340,00	129 273,57	98,43
	Dotacje celowe otrzymane z budżetu państwa na realizację własnych zadań bieżących gmin (związków gmin)	421 094,00	417 981,45	99,26
	Wpływy do budżetu pozostałości środków finansowych gromadzonych na wydzielonym rachunku jednostki budżetowej	40,00	19,65	49,13
852	Pomoc społeczna	327 533,00	314 348,32	95,97
	Wpływy z usług	3 790,00	3 682,65	97,17
	Wpływy z pozostałych odsetek	2 647,00	2 612,61	98,70
	Wpływy z rozliczeń/ zwrotów z lat ubiegłych	3 141,00	1 537,36	48,94
	Wpływy z różnych dochodów	156,00	158,00	101,28
	Dotacje celowe otrzymane z budżetu państwa na realizację zadań bieżących z zakresu administracji rządowej oraz innych zadań zleconych gminie (związkom gmin) ustawami	17 698,00	16 781,55	94,82
	Dotacje celowe otrzymane z budżetu państwa na realizację własnych zadań bieżących gmin (związków gmin)	300 101,00	289 576,15	96,49
854	Edukacyjna opieka wychowawcza	30 508,00	21 542,50	70,61
	Dotacje celowe otrzymane z budżetu państwa na realizację własnych zadań bieżących gmin (związków gmin)	4 648,00	4 648,00	100,00
	Dotacje celowe otrzymane z budżetu państwa na realizację zadań bieżących gmin z zakresu edukacyjnej opieki wychowawczej finansowanych w całości przez budżet państwa w ramach programów rządowych	25 860,00	16 894,50	65,33


855	Rodzina	9 715 570,51	9 659 671,44	99,42
	Wpływy z pozostałych odsetek	4 430,00	2 006,03	45,28
	Wpływy z rozliczeń/ zwrotów z lat ubiegłych	17 500,00	6 400,09	36,57
	Dotacje celowe otrzymane z budżetu państwa na realizację zadań bieżących z zakresu administracji rządowej oraz innych zadań zleconych gminie (związkom gmin) ustawami	2 620 315,00	2 610 415,62	99,62
	Dotacje celowe otrzymane z budżetu państwa na realizację własnych zadań bieżących gmin (związków gmin)	4 128,00	4 128,00	100,00
	Dotacje celowe otrzymane z budżetu państwa na zadania bieżące z zakresu administracji rządowej zlecone gminom (związkom gmin, związkom powiatowo - gminnym) związane z realizacją świadczenia wychowawczego stanowiącego pomoc państwa w wychowaniu dzieci	7 050 000,00	7 019 925,04	99,57
	Dochody jednostek samorządu terytorialnego związane z realizacją zadań z zakresu administracji rządowej oraz innych zadań zleconych ustawami	19 197,51	16 796,66	87,49
900	Gospodarka komunalna i ochrona środowiska	2 877 993,00	2 940 724,81	102,18
	Wpływy z opłaty produktowej	1 177,00	1 469,40	124,84
	Wpływy z innych lokalnych opłat pobieranych przez jednostki samorządu terytorialnego na podstawie odrębnych umów	1 257 480,00	1 257 625,50	100,01
	Wpływy z różnych opłat	23 504,00	23 720,32	100,92
	Wpływy z usług	1 575 590,00	1 634 610,72	103,75
	Wpływy z odsetek od nieterminowych wpłat z tytułu podatków i opłat	3 712,00	4 381,70	118,04
	Wpływy z pozostałych odsetek	1 100,00	1 073,17	97,56
	Wpływy z rozliczeń/ zwrotów z lat ubiegłych	670,00	697,80	104,15
	Wpływy z tytułu kar i odszkodowań wynikających z umów	2 460,00	4 846,20	197,00
	Dotacje celowe otrzymane z budżetu państwa na zadania bieżące realizowane przez gminę na podstawie porozumień z organami administracji rządowej	12 300,00	12 300,00	100,00
921	Kultura i ochrona dziedzictwa narodowego	15 332,00	15 331,95	100,00
	Wpływy z odsetek od dotacji oraz płatności wykorzystanych niezgodnie z przeznaczeniem lub wykorzystanych z naruszeniem procedur, o których mowa w art. 184 ustawy, pobranych nienależnie lub w nadmiernej wysokości	50,00	50,00	100,00

	Wpływy ze zwrotów dotacji oraz płatności, w tym wykorzystanych niezgodnie z przeznaczeniem lub wykorzystanych z naruszeniem procedur, o których mowa w art. 184 ustawy, pobranych nienależnie lub w nadmiernej wysokości	15 282,00	15 281,95	100,00
926	Kultura fizyczna i sport	15 045,00	13 992,44	93,00
	Wpływy z pozostałych odsetek	45,00	31,77	70,60
	Wpływy z różnych dochodów	9 000,00	7 960,67	88,45
	Dotacje otrzymane z państwowych funduszy celowych na realizację zadań bieżących jednostek sektora finansów publicznych	6 000,00	6 000,00	100,00
	bieżące	49 927 391,74	50 096 647,13	100,34
	w tym z tytułu dotacji i środków na finansowanie wydatków na realizację zadań finansowanych z udziałem środków, o których mowa w art. 5 ust. 1 pkt 2 i 3	10 800,00	10 252,92	94,93
	majątkowe			
010	Rolnictwo i łowiectwo	279 000,00	277 209,12	99,36
	Środki na dofinansowanie własnych inwestycji gmin, powiatów (związków gmin, związków powiatowo-gminnych, związków powiatów), samorządów województw, pozyskane z innych źródeł	210 000,00	208 209,12	99,15
	Dotacje celowe otrzymane z samorządu województwa na inwestycje i zakupy inwestycyjne realizowane na podstawie porozumień (umów) między jednostkami samorządu terytorialnego	69 000,00	69 000,00	100,00
400	Wytwarzanie i zaopatrzenie w energię elektryczną, gaz i wodę	2 134,00	2 134,00	100,00
	Wpływy ze sprzedaży składników majątkowych	2 134,00	2 134,00	100,00
600	Transport i łączność	458 792,41	0,00	0,00
	Dotacje celowe w ramach programów finansowanych z udziałem środków europejskich oraz środków o których mowa w art. 5 ust.3, pkt 5 lit. a i b ustawy lub płatności w ramach budżetu środków europejskich realizowanych przez jednostki samorządu terytorialnego	458 792,41	0,00	0,00
700	Gospodarka mieszkaniowa	86 760,49	86 163,34	99,31
	Wpływy z tytułu przekształcenia prawa użytkowania wieczystego przysługującego osobom fizycznym w prawo własności	37 980,00	37 382,85	98,43

	Wpłaty z tytułu odpłatnego nabycia prawa własności oraz prawa użytkowania wieczystego nieruchomości	48 780,49	48 780,49	100,00
758	Różne rozliczenia	50 221,95	50 221,95	100,00
	Dotacje celowe otrzymane z budżetu państwa na realizację inwestycji i zakupów inwestycyjnych własnych gmin (związków gmin, związków powiatowo - gminnych)	40 585,18	40 585,18	100,00
	Wpłata środków finansowych z niewykorzystanych w terminie wydatków, które nie wygasają z upływem roku budżetowego	9 636,77	9 636,77	100,00
	majątkowe	876 908,85	415 728,41	47,41
	w tym z tytułu dotacji i środków na finansowanie wydatków na realizację zadań finansowanych z udziałem środków, o których mowa w art. 5 ust. 1 pkt 2 i 3	458 792,41	0,00	0,00
	Ogółem:	50 804 300,59	50 512 375,54	99,43
	w tym z tytułu dotacji i środków na finansowanie wydatków na realizację zadań finansowanych z udziałem środków, o których mowa w art. 5 ust. 1 pkt 2 i 3	469 592,41	10 252,92	2,18

* nazwa źródła dochodów wg nazw paragrafów

WÓJT
Andrzej Cieślak



85446	Dokształcanie i doskonalenie nauczycieli	plan	952,00	952,00	952,00		952,00													
		wykonanie	952,00	952,00	952,00		952,00													
		%	100,00	100,00	100,00		100,00													
855	Rodzina	plan	9 767 245,00	9 767 245,00	426 676,00	314 238,00	112 438,00		9 340 569,00											
		wykonanie	9 696 453,56	9 696 453,56	385 028,12	303 654,46	81 373,66		9 311 425,44											
		%	99,28	99,28	90,24	96,63	72,37		99,69											
85501	Świadczenie wychowawcze	plan	7 058 800,00	7 058 800,00	114 547,00	84 002,00	30 545,00		6 944 253,00											
		wykonanie	7 021 768,14	7 021 768,14	102 439,42	84 002,00	18 437,42		6 919 328,72											
		%	99,48	99,48	89,43	100,00	60,36		99,64											
85502	Świadczenia rodzinne, świadczenie z funduszu alimentacyjnego oraz składki na ubezpieczenia emerytalne i rentowe z ubezpieczenia społecznego	plan	2 633 130,00	2 633 130,00	236 814,00	204 921,00	31 893,00		2 396 316,00											
		wykonanie	2 616 685,68	2 616 685,68	224 588,96	202 739,04	21 849,92		2 392 096,72											
		%	99,38	99,38	94,84	98,94	68,51		99,82											
85503	Karta Dużej Rodziny	plan	315,00	315,00	315,00	315,00														
		wykonanie	285,42	285,42	285,42	285,42														
		%	90,61	90,61	90,61	90,61														
85504	Wspieranie rodziny	plan	25 000,00	25 000,00	25 000,00	25 000,00														
		wykonanie	16 628,00	16 628,00	16 628,00	16 628,00														
		%	66,51	66,51	66,51	66,51														
85508	Rodziny zastępcze	plan	13 000,00	13 000,00	13 000,00		13 000,00													
		wykonanie	7 659,12	7 659,12	7 659,12		7 659,12													
		%	58,92	58,92	58,92		58,92													
85510	Działalność placówek opiekuńczo-wychowawczych	plan	37 000,00	37 000,00	37 000,00		37 000,00													
		wykonanie	33 427,20	33 427,20	33 427,20		33 427,20													
		%	90,34	90,34	90,34		90,34													
900	Gospodarka komunalna i ochrona środowiska	plan	5 641 920,92	5 125 064,18	5 116 274,18	571 509,00	4 544 765,18		8 790,00				516 856,74	516 856,74						
		wykonanie	5 499 637,77	4 989 887,17	4 984 397,80	566 274,61	4 418 123,19		5 489,37				509 750,60	509 750,60						
		%	97,48	97,36	97,42	99,08	97,21		62,45				98,63	98,63						
90001	Gospodarka ściekowa i ochrona wód	plan	1 728 961,00	1 651 450,00	1 648 560,00	185 184,00	1 463 376,00		2 890,00				77 511,00	77 511,00						
		wykonanie	1 699 906,03	1 623 313,07	1 621 469,39	184 630,85	1 436 838,54		1 843,68				76 592,96	76 592,96						
		%	98,32	98,30	98,36	99,70	98,19		63,80				98,82	98,82						
90002	Gospodarka odpadami	plan	2 098 165,00	2 098 165,00	2 097 265,00	115 429,00	1 981 836,00		900,00											
		wykonanie	2 085 103,60	2 085 103,60	2 084 942,50	114 413,61	1 970 528,89		161,10											
		%	99,38	99,38	99,41	99,12	99,43		17,90											
90003	Oczyszczanie miast i wsi	plan	8 000,00	8 000,00	8 000,00		8 000,00													
		wykonanie	7 902,87	7 902,87	7 902,87		7 902,87													
		%	98,79	98,79	98,79		98,79													
90004	Utrzymanie zieleni w miastach i gminach	plan	80 000,00	80 000,00	80 000,00		80 000,00													
		wykonanie	79 976,02	79 976,02	79 976,02		79 976,02													
		%	99,97	99,97	99,97		99,97													
90013	Schroniska dla zwierząt	plan	246 000,00	246 000,00	246 000,00		246 000,00													
		wykonanie	231 276,48	231 276,48	231 276,48		231 276,48													
		%	94,01	94,01	94,01		94,01													
90015	Oświetlenie ulic, placów i dróg	plan	928 537,04	557 004,00	557 004,00		557 004,00						371 533,04	371 533,04						
		wykonanie	886 519,08	521 153,24	521 153,24		521 153,24						365 365,84	365 365,84						
		%	95,47	93,56	93,56		93,56						98,34	98,34						

90019	Wpływy i wydatki związane z gromadzeniem środków z opłat i kar za korzystanie ze środowiska	plan	23 504,00	23 504,00	23 504,00		23 504,00													
		wykonanie	23 503,42	23 503,42	23 503,42		23 503,42													
		%	100,00	100,00	100,00		100,00													
90020	Wpływy i wydatki związane z gromadzeniem środków z opłat produktowych	plan	1 177,00	1 177,00	1 177,00		1 177,00													
		wykonanie	1 083,00	1 083,00	1 083,00		1 083,00													
		%	92,01	92,01	92,01		92,01													
90095	Pozostała działalność	plan	527 576,88	459 764,18	454 764,18	270 896,00	183 868,18		5 000,00				67 812,70	67 812,70						
		wykonanie	484 367,27	416 575,47	413 090,88	267 230,15	145 860,73		3 484,59				67 791,80	67 791,80						
		%	91,81	90,61	90,84	98,65	79,33		69,69				99,97	99,97						
921	Kultura i ochrona dziedzictwa narodowego	plan	1 117 574,56	1 113 377,01	12 437,01		12 437,01	1 100 940,00					4 197,55	4 197,55						
		wykonanie	1 117 431,55	1 113 234,00	12 294,00		12 294,00	1 100 940,00					4 197,55	4 197,55						
		%	99,99	99,99	98,85		98,85	100,00					100,00	100,00						
92105	Pozostałe zadania w zakresie kultury	plan	7 800,00	7 800,00			7 800,00													
		wykonanie	7 800,00	7 800,00			7 800,00													
		%	100,00	100,00			100,00													
92109	Domy i ośrodki kultury, świetlice, kluby	plan	718 441,56	714 244,01	12 437,01		12 437,01	701 807,00					4 197,55	4 197,55						
		wykonanie	718 298,55	714 101,00	12 294,00		12 294,00	701 807,00					4 197,55	4 197,55						
		%	99,98	99,98	98,85		98,85	100,00					100,00	100,00						
92116	Biblioteki	plan	341 333,00	341 333,00			341 333,00													
		wykonanie	341 333,00	341 333,00			341 333,00													
		%	100,00	100,00			100,00													
92120	Ochrona zabytków i opieka nad zabytkami	plan	50 000,00	50 000,00			50 000,00													
		wykonanie	50 000,00	50 000,00			50 000,00													
		%	100,00	100,00			100,00													
926	Kultura fizyczna	plan	981 058,28	648 596,00	468 456,00	251 312,00	217 144,00	150 000,00	30 140,00				332 462,28	332 462,28						
		wykonanie	961 025,92	639 299,34	461 413,74	246 047,30	215 366,44	149 567,50	28 318,10				321 726,58	321 726,58						
		%	97,96	98,57	98,50	97,91	99,18	99,71	93,96				96,77	96,77						
92601	Obiekty sportowe	plan	321 869,57										321 869,57	321 869,57						
		wykonanie	321 726,58										321 726,58	321 726,58						
		%	99,96										99,96	99,96						
92605	Zadania w zakresie kultury fizycznej	plan	645 125,71	634 533,00	454 393,00	238 298,00	216 095,00	150 000,00	30 140,00				10 592,71	10 592,71						
		wykonanie	625 237,14	625 237,14	447 351,54	233 034,10	214 317,44	149 567,50	28 318,10				0,00	0,00						
		%	96,92	98,54	98,45	97,79	99,18	99,71	93,96				0,00	0,00						
92695	Pozostała działalność	plan	14 063,00	14 063,00	14 063,00	13 014,00	1 049,00													
		wykonanie	14 062,20	14 062,20	14 062,20	13 013,20	1 049,00													
		%	99,99	99,99	99,99	99,99	100,00													
Wydatki razem:		plan	54 327 223,21	45 017 893,96	31 472 481,66	17 453 924,49	14 018 557,17	2 499 102,00	10 739 771,46	12 000,00			294 538,84	9 309 329,25	9 309 329,25	793 138,39				
		wykonanie	52 771 488,39	43 850 371,38	30 447 805,89	17 242 491,13	13 205 314,76	2 490 206,12	10 639 768,14	11 292,83			261 298,40	8 921 117,01	8 921 117,01	625 064,34				
		%	97,14	97,41	96,74	98,79	94,20	99,64	99,07	94,11			88,71	95,83	95,83	78,81				

WOJCI
Andrzej Cieślak
 Andrzej Cieślak

Sprawozdanie z wykonania wydatków majątkowych za 2017 r.

Dział	Rozdział	Paragraf	Treść	Plan	Wykonanie	% wykonania
010			Rolnictwo i łowiectwo	2 355 505,00	2 235 981,11	94,93
	01010		Infrastruktura wodociągowa i sanitacyjna wsi	2 355 505,00	2 235 981,11	94,93
		6050	Wydatki inwestycyjne jednostek budżetowych	2 355 505,00	2 235 981,11	94,93
			Budowa sieci kanalizacji sanitarnej w ulicach Brzozowej, Wesolej, Zielonej, Zacisze i Ustronnej w Zaborówku	1 926 373,00	1 844 780,37	95,76
			Budowa wodociągów we wsi Powązki	45 116,00	39 728,64	88,06
			Budowa wodociągu w ulicy Chabrowej i Kasztanowej we wsi Wilkowa Wieś (projekt)	14 100,00	8 524,80	60,46
			Budowa wodociągu w ulicy Cichej w Wólce	82 017,00	79 398,00	96,81
			Budowa wodociągu w ulicy Kasztanowej w Wyględach	52 674,00	52 673,14	100,00
			Budowa wodociągu w ulicy Podzaborówek w Lesznie	39 656,00	38 132,24	96,16
			Budowa wodociągu w ulicy Poziomkowej w Wyględach (projekt)	8 733,00	8 406,40	96,26
			Budowa wodociągu w ulicy Reginy w Lesznie	56 687,00	54 117,60	95,47
			Budowa wodociągu w ulicy Widokowej w Lesznie (projekt)	33 000,00	17 523,20	53,10
			Budowa wodociągu w ulicy Wiśniowej w Wólce	72 057,00	67 604,72	93,82
			Projekt budowy sieci wodociągowej w miejscowościach Gawartowa Wola i Czarnów	25 092,00	25 092,00	100,00
600			Transport i łączność	4 864 479,60	4 842 632,54	99,55
	60016		Drogi publiczne gminne	4 235 765,79	4 224 800,96	99,74
		6050	Wydatki inwestycyjne jednostek budżetowych	4 235 765,79	4 224 800,96	99,74
			Modernizacja nawierzchni ulic Wiosennej i Środkowej w Zaborowie II etap	988 944,79	987 884,00	99,89
			Modernizacja odcinka drogi we wsi Wilkowa Wieś	161 979,00	161 978,70	100,00
			Modernizacja odcinka drogi we wsi Gawartowa Wola	190 000,00	190 000,00	100,00
			Modernizacja odcinka drogi we wsi Łubiec	127 711,00	127 710,90	100,00
			Modernizacja odcinka ulicy Rybno we wsi Wiktorów	87 921,00	87 920,40	100,00

		Przebudowa nawierzchni drogi we wsi Grądy od ulicy Topolowej do skrzyżowania z ulicą Podleśną.	45 000,00	44 280,00	98,40
		Przebudowa nawierzchni ulicy Kwiatowej we wsi Wyględy	45 000,00	44 280,00	98,40
		Przebudowa ulicy Fabrycznej na odcinku od ulicy Błońskiej do ulicy Polnej w Lesznie	1 651 864,00	1 651 562,41	99,98
		Przebudowa ulicy Sokołowskiej w Lesznie (koncepcja i projekt)	85 000,00	84 378,00	99,27
		Przebudowa ulicy Sosnowej w Lesznie (projekt)	50 000,00	49 200,00	98,40
		Przebudowa ulicy Topolowej we wsi Grądy	802 346,00	795 606,55	99,16
60095		Pozostała działalność	628 713,81	617 831,58	98,27
	6050	Wydatki inwestycyjne jednostek budżetowych	40 638,00	29 755,77	73,22
		Rozwój zrównoważonej multimodalnej mobilności miejskiej poprzez budowę parkingu "Parkuj i Jedź" we wsi Zaborów w gminie Leszno	40 638,00	29 755,77	73,22
	6057	Wydatki inwestycyjne jednostek budżetowych	458 792,41	458 792,41	100,00
		Rozwój zrównoważonej multimodalnej mobilności miejskiej poprzez budowę parkingu "Parkuj i Jedź" we wsi Zaborów w gminie Leszno	458 792,41	458 792,41	100,00
	6059	Wydatki inwestycyjne jednostek budżetowych	129 283,40	129 283,40	100,00
		Rozwój zrównoważonej multimodalnej mobilności miejskiej poprzez budowę parkingu "Parkuj i Jedź" we wsi Zaborów w gminie Leszno	129 283,40	129 283,40	100,00
630		Turystyka	183 028,50	169 025,99	92,35
	63095	Pozostała działalność	183 028,50	169 025,99	92,35
	6050	Wydatki inwestycyjne jednostek budżetowych	183 028,50	169 025,99	92,35
		Rozwój zrównoważonej multimodalnej mobilności miejskiej poprzez budowę tras rowerowych na terenie Gminy Leszno	183 028,50	169 025,99	92,35
700		Gospodarka mieszkaniowa	345 632,00	345 298,00	99,90
	70005	Gospodarka gruntami i nieruchomościami	345 632,00	345 298,00	99,90
	6050	Wydatki inwestycyjne jednostek budżetowych	315 632,00	315 532,00	99,97
		Modernizacja budynku gminnego przy ulicy Błońskiej 69 w Lesznie	139 348,00	139 348,00	100,00
		Modernizacja budynku gminnego przy ulicy Błońskiej 73 w Lesznie	136 284,00	136 284,00	100,00
		Modernizacja kotłowni wraz z wymianą co w budynku przy ul. Szkolnej 10 w Lesznie	40 000,00	39 900,00	99,75
	6060	Wydatki na zakupy inwestycyjne jednostek budżetowych	30 000,00	29 766,00	99,22
		Zakup kontenera socjalnego	30 000,00	29 766,00	99,22
750		Administracja publiczna	10 000,00	9 840,00	98,40

	75023		Urzędy gmin (miast i miast na prawach powiatu)	10 000,00	9 840,00	98,40
		6060	Wydatki na zakupy inwestycyjne jednostek budżetowych	10 000,00	9 840,00	98,40
			Zakup oprogramowania do prowadzenia i udostępniania planów zagospodarowania przestrzennego oraz wydawania wypisów i wyrysów	10 000,00	9 840,00	98,40
754			Bezpieczeństwo publiczne i ochrona przeciwpożarowa	35 155,88	34 878,70	99,21
	75495		Pozostała działalność	35 155,88	34 878,70	99,21
		6059	Wydatki inwestycyjne jednostek budżetowych	35 155,88	34 878,70	99,21
			Budowa systemu ostrzegania i alarmowania ludności o zagrożeniach dla Powiatu Warszawskiego Zachodniego	35 155,88	34 878,70	99,21
801			Oświata i wychowanie	412 105,00	365 676,11	88,73
	80101		Szkoły podstawowe	365 390,00	338 855,28	92,74
		6050	Wydatki inwestycyjne jednostek budżetowych	353 390,00	326 855,28	92,49
			Modernizacja budynku Szkoły Podstawowej w Lesznie	200 000,00	173 465,67	86,73
			Modernizacja budynku Szkoły Podstawowej w Zaborowie	153 390,00	153 389,61	100,00
		6060	Wydatki na zakupy inwestycyjne jednostek budżetowych	12 000,00	12 000,00	100,00
			Zakup sprzętu nagłaśniającego dla Szkoły Podstawowej w Zaborowie	12 000,00	12 000,00	100,00
	80104		Przedszkola	25 215,00	6 774,84	26,87
		6050	Wydatki inwestycyjne jednostek budżetowych	25 215,00	6 774,84	26,87
			Modernizacja zadaszenia nad wejściem do biblioteki w budynku Przedszkola w Lesznie	25 215,00	6 774,84	26,87
	80148		Stołówki szkolne i przedszkolne	21 500,00	20 045,99	93,24
		6060	Wydatki na zakupy inwestycyjne jednostek budżetowych	21 500,00	20 045,99	93,24
			Zakup kuchni gazowej 6 palnikowej do stołówki przy Publicznym Przedszkolu w Zaborowie	5 500,00	5 500,00	100,00
			Zakup obieraczki do stołówki przy Przedszkolu w Zaborowie	7 500,00	6 049,99	80,67
			Zakup patelni gazowej do stołówki przy Publicznym Przedszkolu w Zaborowie	8 500,00	8 500,00	100,00
900			Gospodarka komunalna i ochrona środowiska	516 856,74	509 750,60	98,63
	90001		Gospodarka ściekowa i ochrona wód	77 511,00	76 592,96	98,82
		6050	Wydatki inwestycyjne jednostek budżetowych	77 511,00	76 592,96	98,82
			Dostawa i montaż automatycznej zlewni ścieków	53 861,00	53 860,16	100,00

		Zakup i montaż przepływomierzy do Przepompowni ścieków głównych w Lesznie	23 650,00	22 732,80	96,12
90015		Oświetlenie ulic, placów i dróg	371 533,04	365 365,84	98,34
	6050	Wydatki inwestycyjne jednostek budżetowych	371 533,04	365 365,84	98,34
		Budowa punktów świetlnych na terenie sołectwa Wilkowa Wieś (projekt)	8 000,00	7 996,04	99,95
		Budowa punktów świetlnych w ulicy Dańka w Zaborowie (projekt)	6 000,00	5 950,00	99,17
		Budowa punktów świetlnych we wsi Łubiec na skrzyżowaniu dróg gminnych z drogą wojewódzką nr 579	50 000,00	50 000,00	100,00
		Budowa punktów świetlnych na terenie sołectwa Gawartowa Wola (projekt)	15 550,00	15 550,00	100,00
		Budowa punktów świetlnych na terenie sołectwa Szadkówek (projekt)	10 494,70	10 494,69	100,00
		Budowa punktów świetlnych na terenie sołectwa Wąsy Kolonia	11 848,85	11 799,99	99,59
		Budowa punktów świetlnych na terenie wsi Wąsy Wieś	7 855,84	5 750,00	73,19
		Budowa punktów świetlnych w ul.Cisowej i Zachodzącego Słońca na terenie sołectwa Marianów	83 920,00	83 920,00	100,00
		Budowa punktów świetlnych w ulicy Białej i Chabrowej na terenie sołectwa Wilkowa Wieś (projekt)	11 908,47	11 800,00	99,09
		Budowa punktów świetlnych w ulicy Broniewskiego w Lesznie (projekt)	4 000,00	3 949,99	98,75
		Budowa punktów świetlnych w ulicy Dębowej i Cisowej na terenie sołectwa Wyględy	70 000,00	69 800,00	99,71
		Budowa punktów świetlnych w ulicy Krokusowej i Chabrowej w Wiktorowie (projekt)	5 000,00	5 000,00	100,00
		Budowa punktów świetlnych w ulicy Leśnej na terenie sołectwa Wiktorów	22 757,32	20 723,03	91,06
		Budowa punktów świetlnych w ulicy Parkowej na terenie sołectwa Wólka	10 200,00	10 090,00	98,92
		Budowa punktów świetlnych w ulicy Widokowej na terenie sołectwa Leszno(projekt)	18 600,00	18 046,05	97,02
		Budowa punktów świetlnych w ulicy Wiśniowej na terenie sołectwa Wólka (projekt)	3 500,00	3 500,00	100,00
		Budowa punktów świetlnych w ulicy Zacisze na terenie sołectwa Zaborówek	31 897,86	30 996,05	97,17
90095		Pozostała działalność	67 812,70	67 791,80	99,97
	6050	Wydatki inwestycyjne jednostek budżetowych	53 895,00	53 894,40	100,00
		Budowa strefy dydaktycznej oraz rekreacyjno-wypoczynkowej w Parku Karpinek w Lesznie (projekt)	36 691,00	36 690,90	100,00
		Zakup i montaż wyposażenia placu zabaw we wsi Zaborówek	17 204,00	17 203,50	100,00

	6060	Wydatki na zakupy inwestycyjne jednostek budżetowych	13 917,70	13 897,40	99,85
		Zakup wyposażenia do placu zabaw znajdującego się na terenie sołectwa Czarnów	13 917,70	13 897,40	99,85
921		Kultura i ochrona dziedzictwa narodowego	4 197,55	4 197,55	100,00
	92109	Domy i ośrodki kultury, świetlice i kluby	4 197,55	4 197,55	100,00
	6060	Wydatki na zakupy inwestycyjne jednostek budżetowych	4 197,55	4 197,55	100,00
		Zakup zestawu komputerowego dla Świetlicy w Łubcu	4 197,55	4 197,55	100,00
926		Kultura fizyczna	332 462,28	321 726,58	96,77
	92601	Obiekty sportowe	321 869,57	321 726,58	99,96
	6050	Wydatki inwestycyjne jednostek budżetowych	321 869,57	321 726,58	99,96
		Budowa punktów świetlnych na boisku sportowym w Lesznie	60 000,00	59 857,28	99,76
		Przebudowa kompleksu sportowo-rekreacyjnego w Zaborowie	231 869,57	231 869,30	100,00
		Wykonanie ogrodzenia boiska sportowego w Lesznie	30 000,00	30 000,00	100,00
	92605	Zadania w zakresie kultury fizycznej	10 592,71	0,00	0,00
	6050	Wydatki inwestycyjne jednostek budżetowych	10 592,71	0,00	0,00
		Zakup i montaż urządzeń siłowni zewnętrznej na terenie sołectwa Gawartowa Wola	10 592,71	0,00	0,00
Razem			9 059 422,55	8 839 007,18	97,57


WÓJT
Andrzej Giesiak

Sprawozdanie z wykonania przychodów i rozchodów budżetu gminy za 2017 r.

Lp.	Treść	Klasyfikacja §	Plan na 2017 r.	Wykonanie za 2017 r.	%
1	2	3	4	5	6
1.	Dochody		50 804 300,59	50 512 375,54	99,43
2.	Wydatki		54 327 223,21	52 771 488,39	97,14
3.	Wynik budżetu		-3 522 922,62	-2 259 112,85	-
Przychody ogółem:			6 006 889,62	6 012 956,26	100,10
1.	Przychody z zaciągniętych kredytów	§ 952	3 074 000,00	3 074 000,00	100,00
2.	Przychody z zaciągniętych pożyczek	§ 952	1 338 442,00	1 338 442,00	100,00
3.	Przychody z zaciągniętych pożyczek na finansowanie zadań realizowanych z udziałem środków pochodzących z budżetu Unii Europejskiej	§ 903			
4.	Nadwyżki z lat ubiegłych	§ 957			
5.	Wolne środki, o których mowa w art. 217 ust.2 pkt 6 ustawy	§ 950	1 594 447,62	1 600 514,26	100,38
Rozchody ogółem:			2 483 967,00	2 483 967,00	100,00
1.	Spłaty otrzymanych krajowych kredytów	§ 992	2 483 967,00	2 483 967,00	100,00
2.	Spłaty otrzymanych krajowych pożyczek	§ 992			
3.	Spłaty pożyczek otrzymanych na finansowanie zadań realizowanych z udziałem środków pochodzących z budżetu Unii Europejskiej	§ 963			
4.	Rozchody z tytułu innych rozliczeń krajowych	§ 995			

WÓJT
Andrzej Cieślak
Andrzej Cieślak

Sprawozdanie z wykonania dochodów i wydatków związanych z realizacją zadań z zakresu administracji rządowej i innych zleconych odrębnymi ustawami
za 2017 r.

Dział	Rozdział	Nazwa zadania		Dotacje ogółem	Wydatki ogółem	z tego:	
						wydatki bieżące	wydatki majątkowe
1	2	3	4	5	6	7	8
010	01095	Pozostała działalność	plan	122 778,51	122 778,51	122 778,51	0,00
			wykonanie	122 778,51	122 778,51	122 778,51	0,00
			%	100,00	100,00	100,00	0,00
750	75011	Urzędy Wojewódzkie	plan	86 077,00	86 077,00	86 077,00	0,00
			wykonanie	84 357,80	84 357,80	84 357,80	0,00
			%	98,00	98,00	98,00	0,00
751	75101	Urzędy naczelnych organów władzy państwowej, kontroli i ochrony prawa	plan	4 782,00	4 782,00	4 782,00	0,00
			wykonanie	4 782,00	4 782,00	4 782,00	0,00
			%	100,00	100,00	100,00	0,00
801	80101	Szkoły podstawowe	plan	105 675,00	105 675,00	105 675,00	0,00
			wykonanie	104 573,65	104 573,65	104 573,65	0,00
			%	98,96	98,96	98,96	0,00
801	80110	Gimnazja	plan	25 275,00	25 275,00	25 275,00	0,00
			wykonanie	24 316,23	24 316,23	24 316,23	0,00
			%	96,21	96,21	96,21	0,00
801	80150	Realizacja zadań wymagających stosowania specjalnej organizacji nauki i metod pracy dla dzieci i młodzieży w szkołach podstawowych, gimnazjach, liceach ogólnokształcących, liceach profilowanych i szkołach zawodowych oraz szkołach artystycznych	plan	390,00	390,00	390,00	0,00
			wykonanie	383,69	383,69	383,69	0,00
			%	98,38	98,38	98,38	0,00


852	85213	Składki na ubezpieczenie zdrowotne opłacane za osoby pobierające niektóre świadczenia z pomocy społecznej, niektóre świadczenia rodzinne oraz za osoby uczestniczące w zajęciach w centrum integracji społecznej	plan	16 800,00	16 800,00	16 800,00	0,00
			wykonanie	15 884,40	15 884,40	15 884,40	0,00
			%	94,55	94,55	94,55	0,00
852	85215	Dodatki mieszkaniowe	plan	898,00	898,00	898,00	0,00
			wykonanie	897,15	897,15	897,15	0,00
			%	99,91	99,91	99,91	0,00
855	85501	Świadczenia wychowawcze	plan	7 050 000,00	7 050 000,00	7 050 000,00	0,00
			wykonanie	7 019 925,04	7 019 925,04	7 019 925,04	0,00
			%	99,57	99,57	99,57	0,00
855	85502	Świadczenia rodzinne, świadczenie z funduszu alimentacyjnego oraz składki na ubezpieczenia emerytalne i rentowe z ubezpieczenia społecznego	plan	2 620 000,00	2 620 000,00	2 620 000,00	0,00
			wykonanie	2 610 130,20	2 610 130,20	2 610 130,20	0,00
			%	99,62	99,62	99,62	0,00
855	85503	Karta Dużej Rodziny	plan	315,00	315,00	315,00	0,00
			wykonanie	285,42	285,42	285,42	0,00
			%	90,61	90,61	90,61	0,00
Ogółem			plan	10 032 990,51	10 032 990,51	10 032 990,51	0,00
			wykonanie	9 988 314,09	9 988 314,09	9 988 314,09	0,00
			%	99,55	99,55	99,55	0,00

WÓJT
Andrzej Cieślak

Sprawozdanie z wykonania dotacji podmiotowych dla podmiotów zaliczanych i niezaliczanych do sektora finansów publicznych za 2017 r.

Lp.	Dział	Rozdział	Nazwa instytucji		Kwota dotacji
1	2	3	4	5	6
Jednostki sektora finansów publicznych				plan	1 043 140,00
				wykonanie	1 043 140,00
				%	100,00
1.	921	92109	Świetlica w Czarnowie	plan	115 667,00
				wykonanie	115 667,00
				%	100,00
2.	921	92109	Świetlica w Lesznie	plan	303 000,00
				wykonanie	303 000,00
				%	100,00
3.	921	92109	Świetlica w Łubcu	plan	94 359,00
				wykonanie	94 359,00
				%	100,00
4.	921	92109	Świetlica w Zaborowie	plan	188 781,00
				wykonanie	188 781,00
				%	100,00
5.	921	92116	Biblioteka Publiczna Gminy Leszno	plan	341 333,00
				wykonanie	341 333,00
				%	100,00

Jednostki spoza sektora finansów publicznych				plan	272 564,00
				wykonanie	264 100,62
				%	96,89
1.	801	80104	Niepubliczne Przedszkola w Lesznie	plan	225 989,00
				wykonanie	220 112,22
				%	97,40
2.	801	80106	Punkt przedszkolny w Lesznie	plan	46 575,00
				wykonanie	43 988,40
				%	94,45
Ogółem				plan	1 315 704,00
				wykonanie	1 307 240,62
				%	99,36


 WÓJT
 Andrzej Cieślak

Sprawozdanie z wykonania dotacji celowych dla podmiotów zaliczanych i niezaliczanych do sektora finansów publicznych za 2017 r.


Lp.	Dział	Rozdział	Treść		Kwota dotacji
1	2	3	4	5	6
Jednostki sektora finansów publicznych			Nazwa jednostki	plan	1 145 504,70
				wykonanie	977 707,83
				%	85,35
1.	600	60004	Miasto Stołeczne Warszawa	plan	975 598,00
				wykonanie	975 598,00
				%	100,00
2.	750	75095	Gmina Leoncin	plan	169 906,70
				wykonanie	2 109,83
				%	1,24
Jednostki spoza sektora finansów publicznych			Nazwa zadania	plan	207 800,00
				wykonanie	207 367,50
				%	99,79
1.	921	92105	Upowszechnianie kultury poprzez przeprowadzenie audycji muzyczno-tanecznych wśród dzieci i młodzieży na terenie Gminy Leszno.	plan	7 800,00
				wykonanie	7 800,00
				%	100,00
2.	921	92120	Prace konserwatorskie, restauratorskie lub roboty budowlane przy zabytku wpisanym do rejestru zabytków, znajdującym się na terenie Gminy Leszno	plan	50 000,00
				wykonanie	50 000,00
				%	100,00
3.	926	92605	Upowszechnianie kultury fizycznej młodzieży poprzez prowadzenie zajęć sportowych z piłki nożnej	plan	150 000,00
				wykonanie	149 567,50
				%	99,71
Ogółem				plan	1 353 304,70
				wykonanie	1 185 075,33
				%	87,57

WÓJT
Andrzej Ciesiak

Sprawozdanie z wykonania dochodów i wydatków rachunku dochodów oświatowych jednostek budżetowych za 2017 r.

Lp.	Nazwa rachunku, w tym jednostka przy której utworzono rachunek dochodów		Stan środków obrotowych na początek roku	Dochody	Wydatki	Stan środków obrotowych na koniec okresu sprawozdawczego
1	2	3	4	5	6	7
1.	Rachunek dochodów oświatowych przy Zespole Szkół Publicznych w Lesznie	plan	0,00	17 700,00	17 700,00	0,00
		wykonanie	0,00	10 278,59	10 278,59	0,00
		%	0,00	58,07	58,07	0,00
2.	Rachunek dochodów oświatowych przy Zespole Szkół Publicznych w Zaborowie	plan	0,00	20 200,00	20 200,00	0,00
		wykonanie	0,00	19 026,10	19 026,10	0,00
		%	0,00	94,19	94,19	0,00
Ogółem		plan	0,00	37 900,00	37 900,00	0,00
		wykonanie	0,00	29 304,69	29 304,69	0,00
		%	0,00	77,32	77,32	0,00

WÓJT
Andrzej Cieślak



Sprawozdanie z wykonania wydatków obejmujących zadania jednostek pomocniczych gminy, w tym realizowanych w ramach funduszu sołectkiego za 2017 r.

L.p	Dział	Rozdział	§	Nazwa Sołectwa	Nazwa zadania, przedsięwzięcia		Planowane wydatki		
							Łączne wydatki	w tym	
								bieżące	majątkowe
1	2	3	4	5	6	7	8	9	
1.	900	90095	6060	Czarnów	Zakup wyposażenia do placu zabaw znajdującego się na terenie sołectwa Czarnów	plan	13 917,70		13 917,70
						wykonanie	13 897,40		13 897,40
						%	99,85		99,85
2.	926	92605	6050	Feliksów	Przebudowa kompleksu sportowo-rekreacyjnego w Zaborowie (przedsięwzięcie realizowane z sołectwem Zaborów)	plan	17 980,16		17 980,16
						wykonanie	17 980,16		17 980,16
						%	100,00		100,00
3.	900	90015	6050	Gawartowa Wola	Budowa punktów świetlnych na terenie sołectwa Gawartowa Wola (projekt)	plan	15 550,00		15 550,00
						wykonanie	15 550,00		15 550,00
						%	100,00		100,00
	926	92605	6050		Zakup i montaż urządzeń siłowni zewnętrznej na terenie sołectwa Gawartowa Wola (przedsięwzięcie realizowane z sołectwem Trzciniec)	plan	286,09		286,09
						wykonanie	-		-
						%	-		-
RAZEM						plan	15 836,09		15 836,09
						wykonanie	15 550,00		15 550,00
						%	98,19		98,19
4.	600	60016	4300	Grądy	Wykonanie progów zwalniających na ul. Topolowej na terenie sołectwa Grądy	plan	6 000,00	6 000,00	
						wykonanie	6 000,00	6 000,00	
						%	100,00	100,00	
	600	60016	4270		Wykonanie nawierzchni ulicy Podleśnej na terenie sołectwa Grądy	plan	20 887,71	20 887,71	
						wykonanie	20 000,00	20 000,00	
						%	95,75	95,75	
	900	90095	4300		Zakup i montaż tablicy informacyjnej na terenie sołectwa Grądy	plan	1 700,00	1 700,00	
						wykonanie	195,57	195,57	
						%	11,50	11,50	
RAZEM						plan	28 587,71	28 587,71	
						wykonanie	26 195,57	26 195,57	

5.	921	92109	4210	Kępiaste	Uzupełnienie wyposażenia Świetlicy w Łubcu- zakup mebli	%	91,63	91,63	
						plan	3 500,00	3 500,00	
						wykonanie	3 500,00	3 500,00	
	600	60016	4270		Naprawa nawierzchni drogi na odcinku Kępiaste Dolne- Kępiaste Górne	%	100,00	100,00	
						plan	11 500,00	11 500,00	
						wykonanie	11 486,10	11 486,10	
	921	92109	4210	Zakup i montaż ławek przed Świetlicą w Łubcu	%	99,88	99,88		
					plan	1 137,01	1 137,01		
					wykonanie	999,00	999,00		
	RAZEM					%	87,86	87,86	
						plan	16 137,01	16 137,01	
						wykonanie	15 985,10	15 985,10	
6.	600	60016	4270	Korfowe	Naprawa nawierzchni drogi na terenie sołectwa Korfowe	%	99,06	99,06	
						plan	9 554,31	9 554,31	
						wykonanie	9 521,60	9 521,60	
7.	900	90015	6050	Leszno	Budowa punktów świetlnych w ul. Widokowej na terenie sołectwa Leszno (projekt)	%	99,66	99,66	
						plan	18 600,00	18 600,00	18 600,00
						wykonanie	18 046,05	18 046,05	18 046,05
	926	92601	6050		Budowa punktów świetlnych na boisku sportowym w Lesznie	%	97,02	97,02	
						plan	19 015,41	19 015,41	19 015,41
						wykonanie	19 015,41	19 015,41	19 015,41
	RAZEM					%	100,00	100,00	
						plan	37 615,41	37 615,41	37 615,41
						wykonanie	37 061,46	37 061,46	37 061,46
RAZEM					%	98,53	98,53		
					plan	37 615,41	37 615,41	37 615,41	
					wykonanie	37 061,46	37 061,46	37 061,46	
8.	921	92109	4210	Łubiec	Uzupełnienie wyposażenia Świetlicy w Łubcu	%	98,53	98,53	
						plan	1 800,00	1 800,00	1 800,00
						wykonanie	1 800,00	1 800,00	1 800,00
	754	75412	4210		Zakup butów specjalnych dla jednostki OSP Łubiec	%	100,00	100,00	
						plan	3 500,00	3 500,00	3 500,00
						wykonanie	3 429,97	3 429,97	3 429,97
	921	92109	6060	Zakup zestawu komputerowego dla Świetlicy w Łubcu	%	98,00	98,00		
					plan	4 197,55	4 197,55	4 197,55	
					wykonanie	4 197,55	4 197,55	4 197,55	
	921	92109	4300	Zakup i montaż monitoringu na terenie Świetlicy w Łubcu	%	100,00	100,00		
					plan	4 197,55	4 197,55	4 197,55	
					wykonanie	4 197,55	4 197,55	4 197,55	
	RAZEM					plan	6 000,00	6 000,00	6 000,00
						wykonanie	5 995,00	5 995,00	5 995,00
						%	99,92	99,92	
RAZEM					plan	15 497,55	11 300,00	4 197,55	
					wykonanie	15 422,52	11 224,97	4 197,55	

						%	99,52	99,34	100,00
9.	900	90015	6050	Marianów	Budowa punktów świetlnych w Al. Cisowej na terenie sołectwa Marianów	plan	18 920,55		18 920,55
						wykonanie	18 920,55		18 920,55
						%	100,00		100,00
10.	600	60016	4270	Powązki	Naprawa nawierzchni drogi na terenie sołectwa Powązki	plan	14 670,01	14 670,01	
						wykonanie	14 637,20	14 637,20	
						%	99,78	99,78	
11.	600	60016	4270	Roztoka	Naprawa nawierzchni dróg na terenie sołectwa Roztoka	plan	11 021,31	11 021,31	
						wykonanie	11 015,79	11 015,79	
						%	99,95	99,95	
12.	900	90015	6050	Szadkówek	Budowa punktów świetlnych na terenie sołectwa Szadkówek (projekt)	plan	10 494,70		10 494,70
						wykonanie	10 494,69		10 494,69
						%	100,00		100,00
13.	900	90015	6050	Trzciniec	Zakup i montaż urządzeń siłowni zewnętrznej na terenie sołectwa Gawartowa Wola (przedsięwzięcie realizowane z sołectwem Gawartowa Wola)	plan	10 306,62		10 306,62
						wykonanie	-		-
						%	-		-
14.	600	60016	4270	Walentów	Naprawa nawierzchni drogi na terenie sołectwa Walentów	plan	10 344,24	10 344,24	
						wykonanie	10 248,00	10 248,00	
						%	99,07	99,07	
15.	900	90015	6050	Wąsy Kolonia	Budowa punktów świetlnych na terenie sołectwa Wąsy Kolonia	plan	11 848,85		11 848,85
						wykonanie	11 799,99		11 799,99
						%	99,59		99,59
16.	600	60016	4270	Wąsy Wieś	Naprawa nawierzchni dróg gruntowych na terenie sołectwa Wąsy Wieś	plan	9 855,24	9 855,24	
						wykonanie	9 848,79	9 848,79	
						%	99,93	99,93	
17.	900	90015	6050	Wiktorów	Budowa punktów świetlnych w ulicy Leśnej na terenie sołectwa Wiktorów	plan	22 757,32		22 757,32
						wykonanie	20 723,03		20 723,03
						%	91,06		91,06
18.	900	90015	6050	Wilkowa Wieś	Budowa punktów świetlnych na terenie sołectwa Wilkowa Wieś (projekt)	plan	8 000,00		8 000,00
						wykonanie	7 996,04		7 996,04
						%	99,95		99,95
	900	90015	4300		Montaż dodatkowych lamp oświetleniowych na terenie sołectwa Wilkowa Wieś	plan	10 296,70	10 296,70	
						wykonanie	10 200,00	10 200,00	
						%	99,06	99,06	
	900	90015	6050		Budowa punktów świetlnych w ulicy Białej i Chabrowej na terenie sołectwa Wilkowa Wieś - projekt (przedsięwzięcie realizowane z sołectwem Wilków)	plan	1 000,00		1 000,00
						wykonanie	1 000,00		1 000,00
						%	100,00		100,00
						plan	19 296,70	10 296,70	9 000,00

					RAZEM	wykonanie	19 196,04	10 200,00	8 996,04
						%	99,48	99,06	99,96
19.	900	90015	6050	Wilków	Budowa punktów świetlnych w ulicy Białej i Chabrowej na terenie sołectwa Wilkowa Wieś - projekt (przedsięwzięcie realizowane z sołectwem Wilkowa Wieś)	plan	10 908,47		10 908,47
						wykonanie	10 800,00		10 800,00
						%	99,01		99,01
20.	851	85195	4300	Wólka	Szkolenie dla mieszkańców sołectwa z zakresu pierwszej pomocy	plan	1 000,00	1 000,00	
						wykonanie	1 000,00	1 000,00	
						%	100,00	100,00	
	900	90015	6050		Budowa punktów świetlnych w ul. Wiśniowej na terenie sołectwa Wólka (projekt)	plan	3 500,00		3 500,00
					wykonanie	3 500,00		3 500,00	
					%	100,00		100,00	
	900	90015	6050		Budowa punktów świetlnych w ul. Parkowej na terenie sołectwa Wólka	plan	10 200,00		10 200,00
					wykonanie	10 090,00		10 090,00	
				%	98,92		98,92		
				RAZEM	plan	14 700,00	1 000,00	13 700,00	
					wykonanie	14 590,00	1 000,00	13 590,00	
					%	99,25	100,00	99,20	
21.	900	90015	6050	Wyględy	Budowa punktów świetlnych w ul. Dębowej i ul. Cisowej na terenie sołectwa Wyględy	plan	31 183,17		31 183,17
					wykonanie	31 183,17		31 183,17	
					%	100,00		100,00	
22.	926	92605	6050	Zaborów	Przebudowa kompleksu sportowo-rekreacyjnego w Zaborowie (przedsięwzięcie realizowane z sołectwem Feliksów)	plan	37 615,41		37 615,41
					wykonanie	37 615,41		37 615,41	
					%	100,00		100,00	
23.	900	90015	6050	Zaborówek	Budowa punktów świetlnych w ul. Zacisze na terenie sołectwa Zaborówek	plan	31 897,86		31 897,86
					wykonanie	30 996,05		30 996,05	
					%	97,17		97,17	
Ogółem						plan	420 946,39	122 766,53	298 179,86
						wykonanie	403 682,52	119 877,02	283 805,50
						%	95,90	97,65	95,18

WÓJT

 Andrzej Cieślak


Zmiany w planie wydatków na realizację programów finansowanych z udziałem środków, o których mowa w art. 5 ust. 1 pkt 2 i 3 ustawy o finansach publicznych dokonane w 2017 roku

Lp.	Nazwa projektu	Dz.	Rozdz.	Stan początkowy na 01.01.2017 r.	Zwiększenie wydatków	Zmniejszenie wydatków	Stan końcowy na 31.12.2017 r.	Wykonanie	%
	Wydatki bieżące								
1.	Stworzenie warunków dla sprawnego wdrażania instrumentu Zintegrowanych Inwestycji Terytorialnych dla Warszawskiego Obszaru Funkcjonalnego	750	75023	12 000,00	-	-	12 000,00	11 292,83	94,11
	Wydatki bieżące razem			12 000,00	-	-	12 000,00	11 292,83	94,11
	Wydatki majątkowe								
1.	Rozwój zrównoważonej multimodalnej mobilności miejskiej poprzez budowę parkingu "Parkuj i Jedź" we wsi Zaborów w gminie Leszno	600	60095	-	679.999,99 Uchwała nr XXXII/177/2017 z 22.02.2017	91.924,18 Uchwała nr XXXVI/213/2017 z 28.06.2017	588 075,81	588 075,81	100,00
2.	E- usługi między Wisłą i Kampinosem	750	75095	102 654,00	67.252,70 Uchwała nr XXXII/185/2017 z 29.03.2017	-	169 906,70	2 109,83	1,24
3.	Budowa systemu ostrzegania i alarmowania ludności o zagrożeniach dla Powiatu Warszawskiego Zachodniego	754	75495	35 155,88	-	-	35 155,88	34 878,70	99,21
	Wydatki majątkowe razem			137 809,88	747 252,69	91 924,18	793 138,39	625 064,34	78,81

Sprawozdanie z wykonania dochodów i wydatków związanych z realizacją zadań realizowanych w drodze umów lub porozumień za 2017 r.

Dział	Rozdział	Nazwa zadania		Dotacje ogółem	Wydatki ogółem	z tego:		Zakres porozumienia lub umowy
						wydatki bieżące	wydatki majątkowe	
1	2	3		4	5	6	7	8
Zadania realizowane w drodze umów lub porozumień między jednostkami samorządu terytorialnego								
010		Rolnictwo i łowiectwo	plan	69 000,00				Dochody z dotacji celowej ze środków związanych z wyłączeniem z produkcji gruntów rolnych na realizację zadania inwestycyjnego pn. "Modernizacja odcinka drogi we wsi Gawartowa Wola " na podstawie Umowy Nr 69/UMWM/06/2017/RW-RM-II/1-160 zawartej pomiędzy Województwem Mazowieckim a Gminą Leszno.
			wykonanie	69 000,00				
			%	100,00				
01042	Wyłączenie z produkcji gruntów rolnych	plan	69 000,00					
		wykonanie	69 000,00					
		%	100,00					
600		Transport i łączność	plan		69 000,00	-	69 000,00	
			wykonanie		69 000,00	-	69 000,00	
			%		100,00		100,00	
60016	Drogi publiczne gminne	plan		69 000,00	-	69 000,00		
		wykonanie		69 000,00	-	69 000,00		
		%		100,00		100,00		
Ogółem			plan	69 000,00	69 000,00		69 000,00	
			wykonanie	69 000,00	69 000,00		69 000,00	
			%	100,00	100,00		100,00	
Zadania realizowane w drodze umów lub porozumień z organami administracji rządowej								
900		Gospodarka komunalna i ochrona środowiska	plan	12 300,00	12 300,00	12 300,00		Dochody z dotacji celowej z budżetu państwa na realizację zadania pn. "Aktualizacja inwentaryzacji wyrobów zawierających azbest na terenie Gminy Leszno" na podstawie Porozumienia Nr
			wykonanie	12 300,00	12 300,00	12 300,00		
			%	100,00	100,00	100,00		

90002	Gospodarka odpadami	plan	12 300,00	12 300,00	12 300,00	II/468/P/15095/2020/17/DMP zawartego pomiędzy Skarbem Państwa - Ministrem Rozwoju i Finansów a Gminą Leszno.
		wykonanie	12 300,00	12 300,00	12 300,00	
		%	100,00	100,00	100,00	
Ogółem		plan	12 300,00	12 300,00	12 300,00	
		wykonanie	12 300,00	12 300,00	12 300,00	
		%	100,00	100,00	100,00	



WÓJT
Andrzej Cieślak

Stopień zaawansowania realizacji programów wieloletnich za 2017 r.

L.p.	Nazwa i cel	Jednostka odpowiedzialna lub koordynująca	Okres realizacji		Łączne nakłady finansowe	Plan na 2017 rok	Nakłady poniesione w 2017 roku	Nakłady poniesione od początku realizacji do końca 2017 roku	Stopień zaawansowania realizacji programów wieloletnich 9/6
			od	do					
1	2	3	4	5	6	7	8	9	10
1	Wydatki na przedsięwzięcia-ogółem (1.1+1.2+1.3)				13 946 080,64	6 988 197,50	6 672 131,96	7 919 054,64	56,78
1.a	- wydatki bieżące				228 300,00	64 398,00	63 690,83	147 193,43	64,47
1.b	- wydatki majątkowe				13 717 780,64	6 923 799,50	6 608 441,13	7 771 861,21	56,66
1.1	Wydatki na programy, projekty lub zadania związane z programami realizowanymi z udziałem środków, o których mowa w art.5 ust.1 pkt 2 i 3 ustawy z dnia 27 sierpnia 2009.r. o finansach publicznych (Dz.U.Nr 157, poz.1240,z późn.zm.), z tego:				1 094 131,62	769 982,51	601 478,47	668 211,37	61,07
1.1.1	- wydatki bieżące				48 000,00	12 000,00	11 292,83	35 275,43	73,49
1.1.1.1	Stworzenie warunków dla sprawnego wdrażania instrumentu Zintegrowanych Inwestycji Terytorialnych dla Warszawskiego Obszaru Funkcjonalnego - realizowanie wspólnych przedsięwzięć, łączących działania finansowane z EFRR i EFS	Urząd Gminy w Lesznie	2015	2018	48 000,00	12 000,00	11 292,83	35 275,43	73,49
1.1.2	- wydatki majątkowe				1 046 131,62	757 982,51	590 185,64	632 935,94	60,50
1.1.2.1	E - usługi między Wisłą a Kampinosem-modernizacja systemu elektronicznego, poszerzenie oferty usług świadczonych drogą elektroniczną i uruchomienie elektronicznego biura obsługi klienta	Urząd Gminy w Lesznie	2016	2018	257 091,00	169 906,70	2 109,83	35 015,13	13,62
1.1.2.2	Rozwój zrównoważonej multimodalnej mobilności miejskiej poprzez budowę parkingu "Parkuj i jedź" we wsi Zaborów w gminie Leszno - redukcja emisji zanieczyszczenia powietrza	Urząd Gminy w Lesznie	2016	2017	588 075,81	588 075,81	588 075,81	588 075,81	100,00
1.1.2.3	Budowa gminnego ośrodka opieki, turystyki i wypoczynku w Szymanówku - rozwój usług turystyczno - rekreacyjnych	Urząd Gminy w Lesznie	2015	2018	200 964,81	0,00	0,00	9 845,00	4,90
1.3	Wydatki na programy, projekty lub zadania pozostałe (inne niż wymienione w pkt 1.1 i 1.2),z tego				12 851 949,02	6 218 214,99	6 070 653,49	7 250 843,27	56,42
1.3.1	- wydatki bieżące				180 300,00	52 398,00	52 398,00	111 918,00	62,07

1.3.1.1	Opracowanie "Miejscowego planu zagospodarowania przestrzennego wsi Leszno, Etap A" - zmiana przeznaczenia terenów	Urząd Gminy w Lesznie	2012	2018	45 000,00	0,00	0,00	30 000,00	66,67
1.3.1.2	Opracowanie "Miejscowego planu zagospodarowania przestrzennego dla wsi Łubiec, Kępiaste" - ustalenie przeznaczenia terenów	Urząd Gminy w Lesznie	2016	2017	59 040,00	29 520,00	29 520,00	59 040,00	100,00
	Opracowanie "Miejscowego planu zagospodarowania przestrzennego wsi Powązki oraz części wsi Korfowe, Szymanówek, Marianów, Wilkowa Wieś i Wilków w gminie Leszno - pomiędzy drogą wojewódzką nr 580 i Kampinoskim Parkiem Narodowym" - ustalenie oraz zmiana przeznaczenia terenów	Urząd Gminy w Lesznie	2017	2019	76 260,00	22 878,00	22 878,00	22 878,00	30,00
1.3.2	wydatki majątkowe				12 671 649,02	6 165 816,99	6 018 255,49	7 138 925,27	56,34
1.3.2.1	Budowa sieci kanalizacji sanitarnej w ulicach Brzozowej, Wesołej, Zielonej, Zaczysze i Ustronnej w Zaborówku - rozwój infrastruktury technicznej oraz ochrona środowiska	Urząd Gminy w Lesznie	2015	2017	1 991 673,00	1 926 373,00	1 844 780,37	1 910 080,37	95,90
1.3.2.2	Przebudowa ulicy Fabrycznej na odcinku od ulicy Błońskiej do ulicy Polnej w Lesznie - poprawa infrastruktury drogowej	Urząd Gminy w Lesznie	2015	2017	1 704 859,51	1 651 864,00	1 651 562,41	1 701 033,92	99,78
1.3.2.3	Przebudowa ulicy Topolowej we wsi Grądy - poprawa jakości sieci dróg lokalnych	Urząd Gminy w Lesznie	2015	2017	1 643 716,00	802 346,00	795 606,55	1 636 976,55	99,59
1.3.2.4	Budowa wodociągu w ulicy Widokowej w Lesznie - rozwój infrastruktury technicznej	Urząd Gminy w Lesznie	2017	2018	227 000,00	33 000,00	17 523,20	17 523,20	7,72
1.3.2.5	Budowa wodociągu w ulicy Poziomkowej w Wyględach - rozwój infrastruktury technicznej	Urząd Gminy w Lesznie	2017	2018	39 133,00	8 733,00	8 406,40	8 406,40	21,48
1.3.2.6	Rozwój zrównoważonej multimodalnej mobilności miejskiej poprzez budowę tras rowerowych na terenie Gminy Leszno - zwiększenie dostępności do transportu publicznego oraz ochrona środowiska	Urząd Gminy w Lesznie	2016	2017	253 028,50	183 028,50	169 025,99	239 025,99	94,47
1.3.2.7	Budowa wodociągu w ulicy Chabrowej i Kasztanowej we wsi Wilkowa Wieś- rozwój infrastruktury technicznej	Urząd Gminy w Lesznie	2017	2018	88 100,00	14 100,00	8 524,80	8 524,80	9,68
1.3.2.8	Budowa wodociągów we wsi Powązki - rozwój infrastruktury technicznej	Urząd Gminy w Lesznie	2017	2018	120 216,00	45 116,00	39 728,64	39 728,64	33,05
1.3.2.9	Modernizacja kotłowni wraz z wymianą co w budynku przy ulicy Szkolnej 10 w Lesznie - oszczędność paliwa	Urząd Gminy w Lesznie	2016	2018	415 498,00	40 000,00	39 900,00	55 398,00	13,33
1.3.2.10	Modernizacja ulic Wiosennej i Środkowej w Zaborowie II etap - poprawa infrastruktury drogowej	Urząd Gminy w Lesznie	2017	2018	1 468 944,79	988 944,79	987 884,00	987 884,00	67,25

1.3.2.11	Przebudowa nawierzchni ulicy Kwiatowej we wsi Wyględy - poprawa infrastruktury drogowej	Urząd Gminy w Lesznie	2017	2018	845 000,00	45 000,00	44 280,00	44 280,00	5,24
1.3.2.12	Rozwój zrównoważonej multimodalnej mobilności miejskiej poprzez budowę parkingu "Parkuj i jedź" we wsi Zaborów w gminie Leszno - redukcja emisji zanieczyszczenia powietrza	Urząd Gminy w Lesznie	2016	2017	119 668,27	40 638,00	29 755,77	108 786,04	90,91
1.3.2.13	Przebudowa nawierzchni drogi we wsi Grądy od ulicy Topolowej do skrzyżowania z ulicą Podleśną - poprawa infrastruktury drogowej	Urząd Gminy w Lesznie	2017	2019	1 545 000,00	45 000,00	44 280,00	44 280,00	2,87
1.3.2.14	Przebudowa ulicy Sokołowskiej w Lesznie - poprawa infrastruktury drogowej	Urząd Gminy w Lesznie	2017	2019	1 185 000,00	85 000,00	84 378,00	84 378,00	7,12
1.3.2.15	Przebudowa ulicy Sosnowej w Lesznie - poprawa infrastruktury drogowej	Urząd Gminy w Lesznie	2017	2018	300 000,00	50 000,00	49 200,00	49 200,00	16,40
1.3.2.16	Budowa punktów świetlnych w ulicy Dańka w Zaborowie - poprawa infrastruktury oświetleniowej	Urząd Gminy w Lesznie	2017	2018	41 000,00	6 000,00	5 950,00	5 950,00	14,51
1.3.2.17	Budowa punktów świetlnych w wsi Wąsy Wieś - poprawa infrastruktury oświetleniowej	Urząd Gminy w Lesznie	2017	2018	17 855,84	7 855,84	5 750,00	5 750,00	32,20
1.3.2.18	Budowa punktów świetlnych w ulicy Broniewskiego w Lesznie - poprawa infrastruktury oświetleniowej	Urząd Gminy w Lesznie	2017	2018	29 000,00	4 000,00	3 949,99	3 949,99	13,62
1.3.2.19	Budowa punktów świetlnych na terenie sołectwa Wilkowa Wieś - poprawa infrastruktury oświetleniowej	Urząd Gminy w Lesznie	2017	2018	68 539,00	8 000,00	7 996,04	7 996,04	11,67
1.3.2.20	Budowa punktów świetlnych w ulicy Cisowej i Zachodzącego Słońca na terenie sołectwa Marianów- poprawa infrastruktury oświetleniowej	Urząd Gminy w Lesznie	2017	2018	203 920,00	83 920,00	83 920,00	83 920,00	41,15
1.3.2.21	Budowa punktów świetlnych w ulicy Zacisze na terenie sołectwa Zaborówek- poprawa infrastruktury oświetleniowej	Urząd Gminy w Lesznie	2017	2018	121 897,86	31 897,86	30 996,05	30 996,05	25,43
1.3.2.22	Budowa punktów świetlnych w ulicy Krokusowej i Chabrowej w Wiktorowie - poprawa infrastruktury oświetleniowej	Urząd Gminy w Lesznie	2017	2018	32 599,25	5 000,00	5 000,00	5 000,00	15,34
1.3.2.23	Budowa punktów świetlnych na boisku sportowym w Lesznie - poprawa infrastruktury oświetleniowej	Urząd Gminy w Lesznie	2017	2018	210 000,00	60 000,00	59 857,28	59 857,28	28,50


WÓJT
Andrzej Cieślak