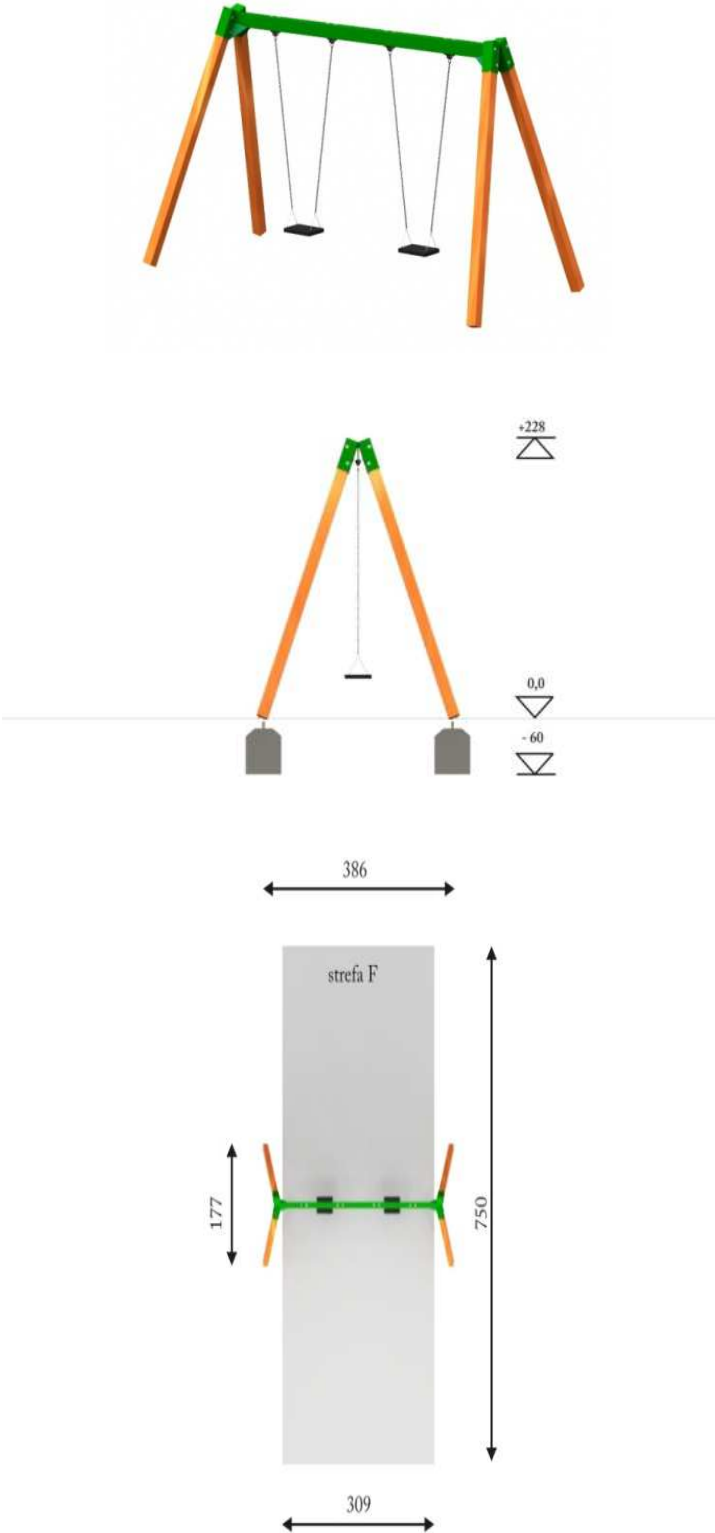


KATALOG URZĄDZEŃ STREFY ZABAW DLA DZIECI I NAJMŁODSZYCH ORAZ
STREFY REKREACJI CZYNNEJ

Wygląd	Nazwa urządzenia i specyfikacja
 <p>The image contains three technical drawings of a double swing set. The top drawing is a perspective view showing a green horizontal beam supported by four orange legs, with two black seats hanging from it. The middle drawing is a side elevation showing the frame height as 228 cm and the seat height as 60 cm. The bottom drawing is a plan view of the safety area 'strefa F', showing a width of 386 cm, a length of 750 cm, and a width of 309 cm for the seat area.</p>	<p>HUŚTAWKA PODWÓJNA</p> <p>Wiek: 3-12</p> <p>Maksymalny rozmiar: 177x386[cm]</p> <p>Strefa bezpieczeństwa: 750x309[cm]</p> <p>Ilość osób: 2</p> <p>Wys. swobodnego upadku[cm]: 126</p> <p>Wysokość[cm]: 228</p> <p>Strefa bezpieczeństwa[m2]: 23,17</p> <p>Obwód strefy bezpieczeństwa[mb]: 21,18</p> <p>UWAGA: w huśtawce dwa różne siedziska gumowe. Płaskie dla dzieci starszych i gumowe rozpinane z oparciem dla młodszym.</p>



BUJAK POJEDYŃCZY

Wiek: 3-12

Maksymalny rozmiar: 90x30[cm]

Strefa bezpieczeństwa: 350x350[cm]



BUJAK WAŻKA

Wiek: 3-12

Maksymalny rozmiar: 30x140[cm]

Strefa bezpieczeństwa: 300x450[cm]



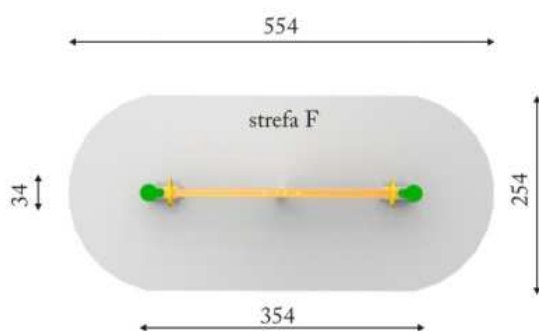
KARUZELA

Wiek: 3-12

Maksymalny rozmiar: 150x150[cm]

Strefa bezpieczeństwa: 550x550[cm]

Wysokość[cm]: 76



HUŚTAWKA WAŻKA

Wiek: 3-12

Maksymalny rozmiar: 354x34[cm]

Strefa bezpieczeństwa: 554x254[cm]

Ilość osób: 2

Wys. swobodnego upadku[cm]: 96

Wysokość[cm]: 84

Strefa bezpieczeństwa[m²]: 13,2

Obwód strefy bezpieczeństwa[m]: 14,5



LINARIUM PIRAMIDA

Wiek: 3-14

Maksymalny rozmiar: 180x180[cm]

Strefa bezpieczeństwa: 550x550[cm]

Wys. swobodnego upadku[cm]: 200

Wysokość[cm]: 300



ZESTAW GIMNASTYCZNY

Wiek: 5-12

Maksymalny rozmiar: 310x310[cm]

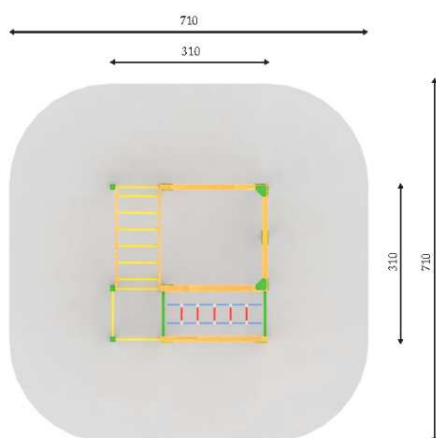
Strefa bezpieczeństwa: 710x710[cm]

Wys. swobodnego upadku[cm]: 220

Wysokość[cm]: 220

Strefa bezpieczeństwa[m²]: 47

Obwód strefy bezpieczeństwa[m]: 25





ZESTAW ZABAWOWY

Wiek: 5-12

Maksymalny rozmiar: 488x389[cm]

Strefa bezpieczeństwa: 739x739[cm]

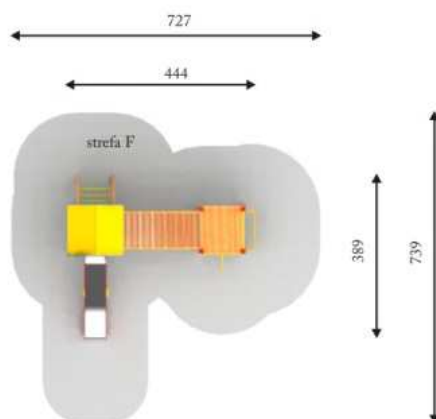
Ilość osób: 2

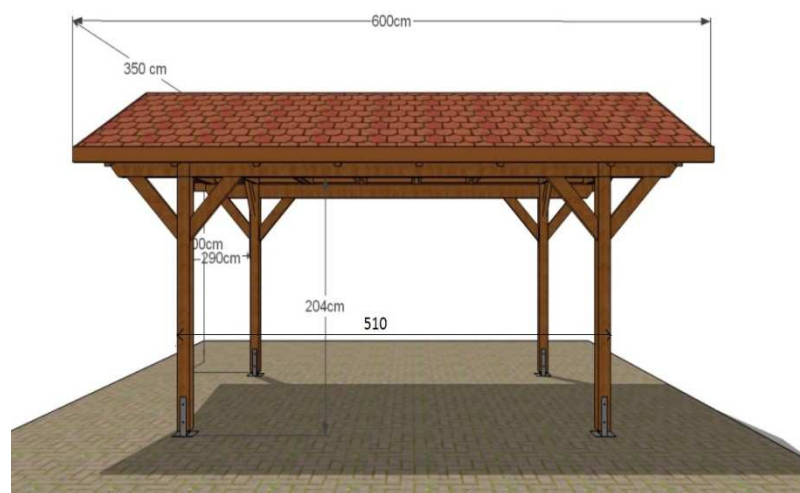
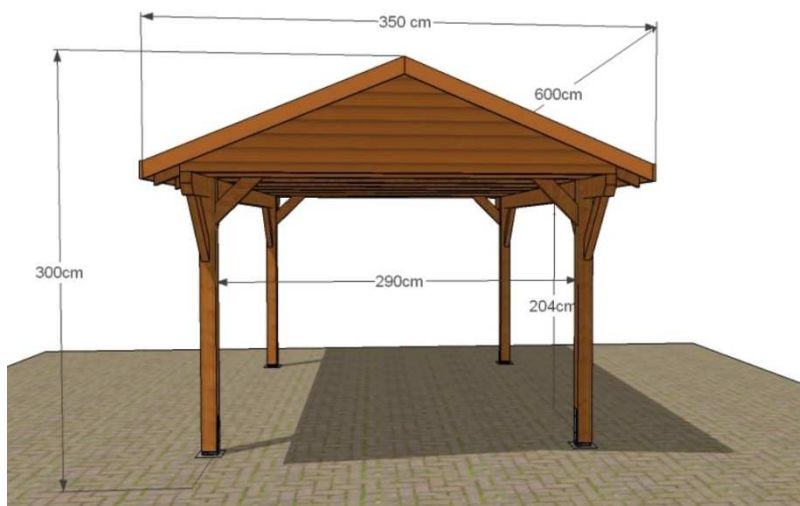
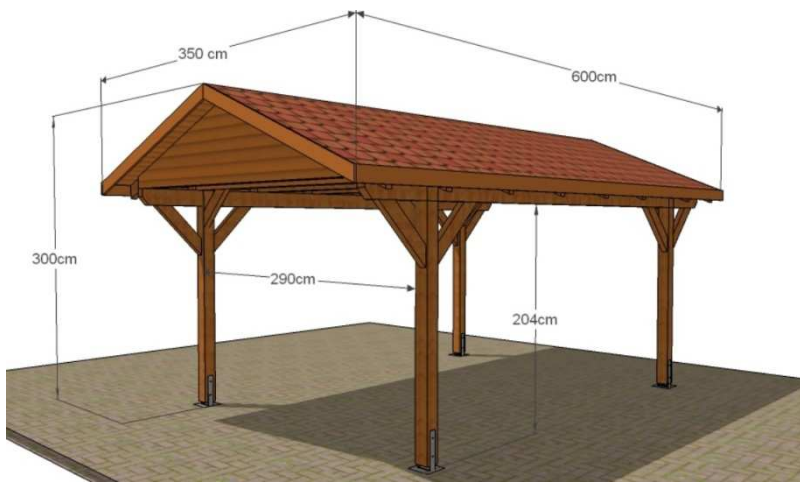
Wys. swobodnego upadku[cm]: 120

Wysokość[cm]: 331

Strefa bezpieczeństwa[m²]: 39,3

Obwód strefy bezpieczeństwa[mb]: 26,5





ALTANA Z DACHEM DWUSPADOWYM

Wymiar: 350x600

* Słupy 12x12 cm

* płaty 8x16 cm

* krokwie 6x12 cm

* Szerokość w świetle między słupami 290 cm.

Konstrukcja wykonana z drewna klejonego warstwowo i impregnowanego. Montowana na prefabrykowanym fundamencie. Konstrukcja dachu obita deskami i przykryta gontem bitumicznym.



**ŁAWKA PARKOWA
METALOWO-DREWNIANA Z
OPARCIEM JEDNOSTRONNA**

Wysokość: 86cm

Szerokość: 54cm

Długość: 182,5cm



**ŁAWKA PARKOWA
METALOWO-DREWNIANA Z
OPARCIEM DWUSTRONNA**

Wysokość: 86cm

Szerokość: 128cm

Długość: 192cm



KOSZ NA ŚMIECI

Wysokość (cm) : 100

Średnica (cm) : 36

Pojemność kosza (l) : 35



STÓŁ OGRODOWY ZESPOLONY Z ŁAWAMI

Wymiar: 74x160x74x150

Konstrukcja wykonana z drewna sosnowego, heblowanego, szlifowanego, frezowanego i impregnowanego.



STÓŁ OGRODOWY ZESPOLONY Z ŁAWAMI

Wymiar: 74x350x74x150

Konstrukcja wykonana z drewna sosnowego, heblowanego, szlifowanego, frezowanego i impregnowanego.