



Zamawiający:	
	Gmina Leszno Al. Wojska Polskiego 21 05-084 Leszno

Wykonawca :	
	PC-PROJEKT ul. Zielone Zacisze 1/341, 03-294 Warszawa biuro: ul. Gąbińska 9/75, 01-703 Warszawa tel. 22 490 42 31, fax. 22 203 47 15 biuro@pc-projekt.home.pl www.pc-projekt.waw.pl

Nr tomu A.3.1	Zamierzenie budowlane: „Przebudowa ulicy Kwiatowej w Lesznie”		
Branża: Sanitarna Kod CPV: 71.32.20.00	Temat opracowania: KANALIZACJA DESZCZOWA		
Stanowisko	Imię i nazwisko	Nr uprawnień	Podpis
Projektant	dr inż. Agnieszka Halicka	MAZ/0200/POOS/08	
Opracowała	---	---	
Sprawdzający	mgr inż. Mariusz Jarząbek	MAZ/0236/POOS/11	

Numer archiwalny	Data 08.2015	Numer egzemplarza
------------------	------------------------	-------------------



Opracowanie wykonane przy współpracy:



INŻYNIERIA SANITARNA

Agnieszka Halicka, ul. Staffa 11/9, 01-891 Warszawa

Biuro: ul. Gąbińska 9/75, 01-703 Warszawa

tel. 605 890 100, e-mail: gwkis@gwkis.pl, www.gwkis.pl

SPIS ZAWARTOŚCI PROJEKTU

UPRAWNIENIA I OŚWIADCZENIA.....	3
1. Dane ogólne.....	9
2. Przedmiot i zakres opracowania	9
3. Podstawa opracowania	9
4. Przeznaczenie obiektu budowlanego.....	9
5. Istniejący stan zagospodarowania terenu	10
6. Warunki gruntowo-wodne	10
7. Projektowany stan zagospodarowania terenu.....	10
8. Roboty ziemne.....	11
9. Próba szczelności.....	13
10. Specyfikacja materiałów.....	13
11. Uwagi	13

Część rysunkowa

Nr rys	Tytuł	Skala
1	Plan orientacyjny	1:10 000
2	Plan zagospodarowania terenu	1: 500
3	Profil sieci kanalizacyjnej	1:100 / 1:500
4	Schemat odwodnienia liniowego	---
5	Schemat montażu odwodnienia liniowego	---

UPRAWNIENIA I OŚWIADCZENIA

Oświadczenie projektanta i sprawdzającego

Projektant:

dr inż. Agnieszka Halicka upr. Nr MAZ/0200/POOS/08

Członek Izby: Mazowiecka Okręgowa Izba Inżynierów Budownictwa

Nr ewid. MAZ/IS/0595/08

Sprawdzający:

mgr inż. Mariusz Jarząbek upr. Nr MAZ/0236/POOS/11

Członek Izby: Mazowiecka Okręgowa Izba Inżynierów Budownictwa

Nr ewid. MAZ/IS/0735/08

Oświadczenie

Zgodnie z Art. 20, ustęp 4 Ustawy z dnia 7 lipca 1994 r. Prawo budowlane z późniejszymi zmianami oświadczam, że: dokumentacja projektowa kanalizacji deszczowej dla zadania „Przebudowa ulicy Kwiatowej w Lesznie” **w zakresie projektu budowlano-wykonawczego** została sporządzona zgodnie z obowiązującymi przepisami oraz zasadami wiedzy technicznej.

Projektant : dr inż. Agnieszka Halicka Sprawdzający : mgr inż. Mariusz Jarząbek

Warszawa 11.08.2015_____

Warszawa 11.08.2015_____

MAZOWIECKA
OKRĘGOWA
IZBA
INŻYNIERÓW
BUDOWNICTWA

sygn. akt. MAZ/7131/ 103 /08 /S

Warszawa, dnia 25 czerwca 2008 r.

DECYZJA

Na podstawie art. 11 ust. 1 i art. 24 ust. 1 pkt 2 ustawy z dnia 15 grudnia 2000 r. o samorządach zawodowych architektów, inżynierów budownictwa oraz urbanistów (Dz.U. z 2001 r. Nr 5 poz. 42 z późn. zm.), art. 12 ust. 1 pkt 1 i 5, ust. 3, art. 13 ust. 1 pkt 1, ust. 4, art. 14 ust. 1 pkt 4 ustawy z dnia 7 lipca 1994 r. – Prawo budowlane (tekst jedn.: Dz.U. z 2006 r. Nr 156 poz. 1118 z późn. zm.) oraz § 11 ust. 1 pkt 1, § 15, § 23 ust. 1 rozporządzenia Ministra Transportu i Budownictwa z dnia 28 kwietnia 2006 r. w sprawie samodzielnych funkcji technicznych w budownictwie (Dz.U. Nr 83 poz. 578), **Okręgowa Komisja Kwalifikacyjna Mazowieckiej Okręgowej Izby Inżynierów Budownictwa stwierdza, że:**

Pani Agnieszka Monika Halicka
doktor inżynier

urodzona dnia 28 października 1979 roku w Warszawie , córka Włodzimierza

uzyskała

UPRAWNIENIA BUDOWLANE
nr MAZ/0200/POOS/08

do projektowania bez ograniczeń
w specjalności instalacyjnej w zakresie sieci, instalacji i urządzeń cieplnych,
wentylacyjnych, gazowych, wodociągowych i kanalizacyjnych

UZASADNIENIE

W związku z uwzględnieniem w całości żądania strony, na podstawie art. 107 § 4 Kodeksu postępowania administracyjnego odstępuje się od uzasadniania decyzji.

Szczegółowy zakres nadanych uprawnień został opisany na odwołanie niniejszej decyzji.

POUCZENIE

- Zgodnie z art. 12 ust. 7 ustawy – Prawo budowlane, podstawę do wykonywania samodzielnych funkcji technicznych w budownictwie stanowi wpis do centralnego rejestru, prowadzonego przez Głównego Inspektora Nadzoru Budowlanego oraz wpis na listę członków właściwej izby samorządu zawodowego.
- Od niniejszej decyzji służy odwołanie do Krajowej Komisji Kwalifikacyjnej Polskiej Izby Inżynierów Budownictwa w Warszawie za pośrednictwem Okręgowej Komisji Kwalifikacyjnej Mazowieckiej Okręgowej Izby Inżynierów Budownictwa w Warszawie, w terminie 14 dni od dnia jej doręczenia.

Skład Orzekający

1/ mgr inż. Krzysztof Latoszek
2/ mgr inż. Irena Churska
3/ mgr inż. Krzysztof Booss





Zaświadczenie
o numerze weryfikacyjnym:
MAZ-MVV-HBN-ZF2 *

Pani **AGNIESZKA MONIKA HALICKA** o numerze ewidencyjnym **MAZ/IS/0595/08**
adres zamieszkania **ul. STAFFA 11 m. 9, 01-891 WARSZAWA**
jest członkiem Mazowieckiej Okręgowej Izby Inżynierów Budownictwa i posiada wymagane
ubezpieczenie od odpowiedzialności cywilnej.
Niniejsze zaświadczenie jest ważne od **2014-09-01** do **2015-08-31**.

Zaświadczenie zostało wygenerowane elektronicznie i opatrzone bezpiecznym podpisem elektronicznym weryfikowanym przy pomocy ważnego kwalifikowanego certyfikatu w dniu **2014-08-07** roku przez:

Mieczysław Grodzki, Przewodniczący Rady Mazowieckiej Okręgowej Izby Inżynierów Budownictwa.

(Zgodnie art. 5 ust 2 ustawy z dnia 18 września 2001 r. o podpisie elektronicznym (Dz. U. 2001 Nr 130 poz. 1450) dane w postaci elektronicznej opatrzone bezpiecznym podpisem elektronicznym weryfikowanym przy pomocy ważnego kwalifikowanego certyfikatu są równoważne pod względem skutków prawnych dokumentom opatrzonym podpisami własnoręcznymi.)

* Weryfikację poprawności danych w niniejszym zaświadczeniu można sprawdzić za pomocą numeru weryfikacyjnego zaświadczenia na stronie Polskiej Izby Inżynierów Budownictwa www.piiib.org.pl lub kontaktując się z biurem właściwej Okręgowej Izby Inżynierów Budownictwa.



MAZOWIECKA
OKRĘGOWA
I Z B A
INŻYNIERÓW
BUDOWNICTWA

sygn. akt. MAZ/7131/ 220 /11 /S

Warszawa, dnia 20 czerwca 2011 r.

DECYZJA

Na podstawie art. 11 ust. 1 i art. 24 ust. 1 pkt 2 ustawy z dnia 15 grudnia 2000 r. o samorządach zawodowych architektów, inżynierów budownictwa oraz urbanistów (Dz.U. z 2001 r. Nr 5 poz. 42 z późn. zm.), art. 12 ust. 1 pkt 1 i 5, ust. 3, art. 13 ust. 1 pkt 1, ust. 4, art. 14 ust. 1 pkt 4 ustawy z dnia 7 lipca 1994 r. – Prawo budowlane (tekst jedn.: Dz.U. z 2006 r. Nr 156 poz. 1118 z późn. zm.) oraz § 11 ust. 1 pkt 1, § 15, § 23 ust. 1 rozporządzenia Ministra Transportu i Budownictwa z dnia 28 kwietnia 2006 r. w sprawie samodzielnych funkcji technicznych w budownictwie (Dz.U. Nr 83 poz. 578 późn. zm.)

**Okręgowa Komisja Kwalifikacyjna
Mazowieckiej Okręgowej Izby Inżynierów Budownictwa:
nadaje**

**Panu Mariuszowi Piotrowi Jarząbek
magistrowi inżynierowi
urodzonemu dnia 9 sierpnia 1979 roku w m. Ryki, synowi Euzebiusza**

**UPRAWNIENIA BUDOWLANE
nr MAZ/0236/POOS/11**

**do projektowania bez ograniczeń
w specjalności instalacyjnej w zakresie sieci, instalacji i urządzeń ciepłych,
wentylacyjnych, gazowych, wodociągowych i kanalizacyjnych**

Szczegółowy zakres uprawnień

I. Na mocy art. 12 ust. 1 pkt 1 i 5, art. 13 ust. 1 pkt 1 i ust. 4 ustawy - Prawo budowlane, w zakresie objętym wyżej wymienioną specjalnością, niniejsze uprawnienia stanowią podstawę do:

- 1/ projektowania, sprawdzania projektów architektoniczno-budowlanych i sprawowania nadzoru autorskiego,
- 2/ sprawowania kontroli technicznej utrzymania obiektów budowlanych, z zastrzeżeniem art. 62 ust. 5 i 6.

II. Na mocy § 15 rozporządzenia Ministra Transportu i Budownictwa z dnia 28 kwietnia 2006 r. w sprawie samodzielnych funkcji technicznych w budownictwie, niniejsze uprawnienia stanowią podstawę do:

sporządzania projektu zagospodarowania działki lub terenu w zakresie wyżej wymienionej specjalności.

III. Na mocy § 23 ust. 1 rozporządzenia Ministra Transportu i Budownictwa z dnia 28 kwietnia 2006 r. w sprawie samodzielnych funkcji technicznych w budownictwie, niniejsze uprawnienia stanowią podstawę do:

projektowania obiektu budowlanego takiego jak: sieci i instalacje ciepłe, wentylacyjne, gazowe, wodociągowe i kanalizacyjne, z doбором właściwych urządzeń w projekcie budowlanym.

**UZASADNIENIE**

W związku z uwzględnieniem w całości żądania strony, na podstawie art. 107 § 4 Kodeksu postępowania administracyjnego odstepuje się od uzasadniania decyzji.

POUCZENIE

1. Zgodnie z art. 12 ust. 7 ustawy – Prawo budowlane, podstawę do wykonywania samodzielnych funkcji technicznych w budownictwie stanowi wpis do centralnego rejestru, prowadzonego przez Głównego Inspektora Nadzoru Budowlanego oraz wpis na listę członków właściwej izby samorządu zawodowego.
2. Od niniejszej decyzji służy odwołanie do Krajowej Komisji Kwalifikacyjnej Polskiej Izby Inżynierów Budownictwa w Warszawie za pośrednictwem Okręgowej Komisji Kwalifikacyjnej Mazowieckiej Okręgowej Izby Inżynierów Budownictwa w Warszawie, w terminie 14 dni od dnia jej doręczenia.

Skład Orzekający

- 1/ mgr inż. Krzysztof Latoszek
2/ mgr inż. Irena Churska
3/ mgr inż. Krzysztof Booss



Otrzymują:

1. Pan Mariusz Piotr Jarząbek
ul. Ceramiczna 29 m. 56
03-126 Warszawa
2. Główny Inspektor Nadzoru Budowlanego
3. a/a



Zaświadczenie

o numerze weryfikacyjnym:

MAZ-WA3-7IY-K2V *

Pan **MARIUSZ PIOTR JARZĄBEK** o numerze ewidencyjnym **MAZ/IS/0735/08**

adres zamieszkania ul. **ZDIARSKA 83 V m. 1, 03-289 Warszawa**

jest członkiem Mazowieckiej Okręgowej Izby Inżynierów Budownictwa i posiada wymagane ubezpieczenie od odpowiedzialności cywilnej.

Niniejsze zaświadczenie jest ważne od **2014-11-01 do 2015-10-31**.

Zaświadczenie zostało wygenerowane elektronicznie i opatrzone bezpiecznym podpisem elektronicznym weryfikowanym przy pomocy ważnego kwalifikowanego certyfikatu w dniu **2014-09-15** roku przez:

Mieczysław Grodzki, Przewodniczący Rady Mazowieckiej Okręgowej Izby Inżynierów Budownictwa.

(Zgodnie art. 5 ust 2 ustawy z dnia 18 września 2001 r. o podpisie elektronicznym (Dz. U. 2001 Nr 130 poz. 1450) dane w postaci elektronicznej opatrzone bezpiecznym podpisem elektronicznym weryfikowanym przy pomocy ważnego kwalifikowanego certyfikatu są równoważne pod względem skutków prawnych dokumentom opatrzonym podpisami własnoręcznymi.)

* Weryfikację poprawności danych w niniejszym zaświadczeniu można sprawdzić za pomocą numeru weryfikacyjnego zaświadczenia na stronie Polskiej Izby Inżynierów Budownictwa www.piiib.org.pl lub kontaktując się z biurem właściwej Okręgowej Izby Inżynierów Budownictwa.



1. Dane ogólne

Inwestor: Gmina Leszno, Al. Wojska Polskiego 21, 05-084Leszno

Projektant: GWK Inżynieria Sanitarna Agnieszka Halicka, ul. Staffa 11/9, 01-891 Warszawa

2. Przedmiot i zakres opracowania

Przedmiotem opracowania jest projekt budowlano-wykonawczy odwodnienia ulicy Kwiatowej dla zadania pn. „Przebudowa ulicy Kwiatowej w Lesznie”.

Zakres opracowania został określony przez Inwestora. Kanalizacja deszczowa projektowana jest w ulicach Jaśminowej (droga gminna, dz. ewid. Nr 957) i odwodnienie w ul. Kwiatowej (droga gminna, dz. ewid. Nr 948) oraz w drodze gminnej na dz. ewid. Nr 953 w Lesznie z odprowadzeniem wód opadowych i roztopowych do istniejącej w ul. Partyzantów kanalizacji deszczowej.

3. Podstawa opracowania

Formalną podstawą opracowania jest umowa nr 23/2014 zawarta w dniu 04.03.2014r. pomiędzy Gminą Leszno, z siedzibą przy Al. Wojska Polskiego 21, Leszno a firmą PC-PROJEKT z siedzibą w Warszawie przy ul. Zielone Zacisze 1/341.

W zakresie merytorycznym opracowania wykorzystano:

- Mapa w skali 1:500 wykonana przez firmę Geo-Text Piotr Słowik z Warszawy,
- Rozporządzenie Ministra Transportu, Budownictwa i Gospodarki Morskiej z dnia 25 kwietnia 2012 r. w sprawie szczegółowego zakresu i formy projektu budowlanego (Dz. U. z 2012, poz. 462) (Zmiany: Dz. U. z 2013 r., poz. 762),
- normy,
- literaturę naukowo-techniczną,
- wizje lokalne terenu.

4. Przeznaczenie obiektu budowlanego

Projektowany system odwodnienia przeznaczony będzie do odprowadzania wód opadowych i roztopowych z ulicy Kwiatowej do projektowanej kanalizacji deszczowej w ul. Jaśminowej, a dalej do istniejącej sieci kanalizacji deszczowej w ul. Partyzantów w Lesznie.

5. Istniejący stan zagospodarowania terenu

Obszar będący przedmiotem opracowania stanowi rejon ulicy Kwiatowej. Na terenie tym występuje zabudowa mieszkaniowa jenerodzinna niska. Istniejąca droga jest drogą gruntową. Na obszarze objętym opracowaniem występuje sieć wodociągowa, kanalizacja sanitarna, gazociąg, ziemne kable elektroenergetyczne oraz telekomunikacyjne.

6. Warunki gruntowo-wodne

Na podstawie wykonanych badań podłoża w rejonie inwestycji stwierdzono proste warunki gruntowo-wodne, a projektowaną inwestycję zaliczono do II kategorii geotechnicznej. Poniżej przypowierzchniowej warstwy zbudowanej z utworów niespoitych w postaci piasków drobnych, pylastych i humusowych, w podłożu występują utwory mało i średnio spoiste– zastoiskowe (piaski gliniaste, pyły, pyły piaszczyste glin) leżące na piaskach drobnych genezy rzecznej.

Podczas badań stwierdzono występowanie wód gruntowych o zwierciadle ciągłym swobodnym stabilizującym się na głębokości od 0,9 do 1,3 m p.p.t., co odpowiada rzędnej około 90,1 m n.p.m.

7. Projektowany stan zagospodarowania terenu

Wody opadowe z ul. Kwiatowej będą odprowadzane do projektowanej kanalizacji deszczowej w ul. Jaśminowej, a dalej do istniejącej kanalizacji deszczowej w ul. Partyzantów.

Wzdłuż krawężnika projektuje się odwodnienie liniowe w postaci korytek betonowych, które odprowadzać będą wody opadowe i roztopowe do projektowanego przykanalika kanalizacji deszczowej.

Bilans ścieków

Maksymalną ilość ścieków deszczowych dla całej zlewni określono ze wzoru:

$$Q = F_{zred} * q \text{ [l/s]}$$

gdzie: F_{zred} – powierzchnia zredukowana, ha,

q – miarodajne natężenie deszczu, l/s*ha.

Całkowita powierzchnia zlewni przedmiotowego obszaru wraz z ul. Jaśminową wynosi 0,177 ha, co przy współczynniku spływu równym $\psi=0,9$ daje powierzchnię zredukowaną $0,177*0,9=0,159$ ha.

$$Q = F_{\text{zred}} * q = 0,159 * 130 = 20,7 \text{ l/s}$$

Zgodnie z warunkami technicznymi wydanymi przez Mazowiecki Zarząd Dróg Wojewódzkich w Warszawie ilość odprowadzanych do kanalizacji wód opadowych i roztopowych nie może przekraczać 2 l/s, a nadmiar wód powinien być retencjonowany.

W związku z tym zaprojektowano retencję wód opadowych i roztopowych w kanałach deszczowych. Wymaganą pojemność retencyjną obliczono na podstawie różnicy między objętością wód dopływającą kanałami deszczowymi, a objętością odprowadzaną do kanalizacji, która wynosi 7 m^3 .

Materiały

Przykanalik kanalizacji deszczowej projektuje się z rur i kształtek litych PP SN16 PP SN16 Dz160mm łączonych na mufy i uszczelki EPDM. Rury muszą być wykonane zgodnie z normą PN-EN 1852.

Zaprojektowano element łączący odwodnienie liniowe z kanalizacją deszczową. Jest to element prefabrykowany, betonowy z wyjściem rurociągu PVC Dz160mm służącym do połączenia korytek odwadniających z systemem kanalizacji deszczowej.

Projektuje się korytka z betonu włóknistego z fugą uszczelniającą i zatrzaskowym mocowaniem o szerokości nominalnej 100mm i zmiennej głębokości od 100mm do 214mm. Kolejność ułożenia korytek pokazano na rys. 4. Zastosować ruszt żeliwny szczelinowy, klasy D400

Ponadto ze względu na zróżnicowaną niweletę drogową zaprojektowano rurociąg PVC SDR34 Dz110mm poprowadzony bezpośrednio pod korytkami dla odprowadzenia wód opadowych i roztopowych z najniższych punktów.

8. Roboty ziemne

Projektuje się wykopy ciągłe, wąskoprzestrzenne, o ścianach pionowych, szalowane, wykonywane mechanicznie koparkami na odkład. Obudowa wykopów jest bezwzględnie wymagana.

Górna krawędź obudowy wykopu musi być wysunięta około 15 cm ponad teren, dla zabezpieczenia wykopu przed zalaniem wodą opadową. Dno wykopu musi być równe i wykonane ze spadkiem ustalonym w dokumentacji technicznej. Budowę kanału prowadzić



należy z zaprojektowanymi spadkami pomiędzy punktami węzłowymi od rzędnych niższych do wyższych. Montaż rur na dnie wykopu przeprowadzić należy na podłożu odwodnionym, na podsypce piaskowej o grubości min. 10 cm.

Materiałem zasyпки warstwy ochronnej musi być grunt mineralny – piasek sypki, drobno lub średnio ziarnisty bez grud i kamieni. Zagęszczenie tej warstwy musi być przeprowadzone z zachowaniem szczególnej ostrożności. Warstwa ta musi być starannie ubita z obu stron przewodu. Zasypanie i ubijanie gruntu w strefie ochronnej należy dokonywać warstwami o grubości do 1/3 średnicy rury. Zasypkę wykopu powyżej warstwy ochronnej dokonuje się w zależności od rodzaju gruntu rodzimego, gruntem rodzimym lub gruntem dowiezionym, warstwami z jednoczesnym zagęszczeniem i ewentualną rozbiórką odeskowań i rozpór ścian wykopu. Ubijanie mechaniczne na całej szerokości wykopu może być przeprowadzane przy 30 cm warstwie piasku ponad wierzchem rury. Sposób odbudowy nawierzchni oraz stopień zagęszczenia gruntu zgodnie z projektem drogowym. Prace należy prowadzić zgodnie z wytycznymi podanymi przez producenta rur. Rury należy układać zgodnie z:

- PN-EN 1610:2002 „Kanalizacja. Przewody kanalizacyjne. Wymagania i badania przy odbiorze”
- PN-B-10736:1999 „Roboty ziemne -- Wykopy otwarte dla przewodów wodociągowych i kanalizacyjnych -- Warunki techniczne wykonania”.

Przy skrzyżowaniu sieci z istniejącym uzbrojeniem podziemnym (energia elektryczna, sieć wodociągowa, kanalizacyjna, gazowa) należy uzbrojenie to przez cały czas trwania robót zabezpieczyć podwieszając je z powiadomieniem zainteresowanych służb miejskich, telekomunikacyjnych, energetycznych oraz wodociągowych i gazowych.

W trakcie wykonywania prac, wykopy powinny być zabezpieczone zgodnie z wymogami BHP (Rozporządzenie MB i PMB z dn. 28.03.72 r. Dz. U. Nr 13 poz. 93) tzn. powinny być uzbrojone w barierki ochronne biało – czerwone o wys. 120 cm. oraz oznakowane taśmą zabezpieczającą w kolorze biało-czerwonym. Od zmroku do świtu wykopy winny być zabezpieczone światłem ostrzegawczym, pulsującym pomarańczowym, oraz oświetlone zgodnie z wymogami BHP.

Odwodnienie liniowe posadowić zgodnie z wytycznymi producenta.



9. Próba szczelności

Badanie szczelności przyłącza kanalizacji deszczowej wykonywać zgodnie z PN-EN 1610:2002 „Budowa i badania przewodów kanalizacyjnych”. Próbę szczelności na eksfiltrację przeprowadza się odcinkami pomiędzy studzienkami rewizyjnymi, czas próby i ilość wód wg PN-EN 1610:2002. Studnie rewizyjne umożliwiają zejście na poziom kanałów i zamknięcie ich za pomocą tymczasowych zamknięć mechanicznych – korki, dla napełnienia przewodu wodą i dokonania próby szczelności. Napełnienie przewodu przeprowadza się powoli ze studzienki od dołu kanału. Odpowietrzenie kanału dokonuje się przez najwyższy jego punkt.

10. Specyfikacja materiałów

<i>Lp.</i>	<i>Wyszczególnienie</i>	<i>Jednostka</i>	<i>Obmiar</i>
	Rury PP SN16 Dz160mm	mb	9
	Rury PVC SDR34 Dz110	mb	43
	Element prefabrykowany, betonowy z rusztem żeliwnym służący do połączenia odwodnienia liniowego z kanalizacją deszczową	kpl.	1
	Korytka z betonu włóknistego	mb	56,5


11. Uwagi


- Przed przystąpieniem do budowy trasy przewodów musi wytyczyć uprawniony geodeta, a po wybudowaniu zainwentaryzować.
- Całość robót należy wykonać zgodnie z “Warunkami technicznymi wykonania i odbioru robót budowlano – montażowych” jak również zgodnie z zaleceniami zawartymi w opinii ZUD.
- Wszystkie czynności przeprowadzać zgodnie z przepisami BHP : Rozp. MGPiB nr 437 i 438 z dn.01.10.1993 r. z późn. zmianami, rozporządzenie MPiPS z dn. 26.09.1997 r. „w sprawie ogólnych przepisów BHP„ z późn. Zmianami.
- Montaż rur wykonać zgodnie z zaleceniami producenta.
- Wszelkie zmiany uzgodnić z Projektantem.



-
- Wykonawca bezwzględnie musi sporządzić plan bezpieczeństwa i ochrony zdrowia zgodnie z Dz.U.120 poz. 1126 z dnia 23 czerwca 2003r.



Zamawiający:	
	Gmina Leszno Al. Wojska Polskiego 21 05-084 Leszno

Wykonawca :	
 PC-PROJEKT	PC-PROJEKT ul. Zielone Zacisze 1/341, 03-294 Warszawa biuro: ul. Gąbińska 9/75, 01-703 Warszawa tel. 22 490 42 31, fax. 22 203 47 15 biuro@pc-projekt.home.pl www.pc-projekt.waw.pl

Nr tomu A.3.1	Zamierzenie budowlane: „Przebudowa ulicy Kwiatowej w Lesznie”		
Branża: Sanitarna Kod CPV: 71.32.20.00	Temat opracowania: INFORMACJA BIOZ		
Stanowisko	Imię i nazwisko	Nr uprawnień	Podpis
Projektant	dr inż. Agnieszka Halicka	MAZ/0200/POOS/08	
Opracowała	---	---	

Numer archiwalny	Data 08.2015	Numer egzemplarza
------------------	------------------------	-------------------

1. Kolejność realizacji poszczególnych obiektów

Realizacja robót budowlanych prowadzona będzie w następującej kolejności:

1) prace przygotowawcze:

- prace geodezyjne związane z wyznaczeniem zakresu robót,
- dostarczenie na teren budowy materiałów, urządzeń i sprzętu budowlanego,
- zabezpieczenie placu budowy,

2) prace podstawowe:

- wykonanie wykopów,
- wykonanie podsypki,
- ułożenie rurociągu,
- wykonanie prób szczelności,
- zasypanie wykopów z zagęszczeniem gruntu,
- odtworzenie terenu i nawierzchni.

2. Elementy zagospodarowania stwarzające zagrożenie bezpieczeństwa i zdrowia ludzi

Na terenie planowanej inwestycji nie znajdują się takie elementy.

3. Przewidywane zagrożenia podczas realizacji robót

Kierownik budowy winien zwrócić szczególną uwagę na zagrożenia występujące przy wykonywaniu robót ziemnych takie jak:

- upadek pracownika lub osoby postronnej do wykopu (brak wygradzenia wykopu balustradami; brak przykrycia wykopu),
- zasypanie pracownika w wykopie wąskoprzestrzennym (brak zabezpieczenia ścian wykopu przed obsunięciem się; obciążenie klina naturalnego odłamu gruntu urobkiem pochodzącym z wykopu),
- potrącenie pracownika lub osoby postronnej łyżką koparki przy wykonywaniu robót na placu budowy lub w miejscu dostępnym dla osób postronnych (brak wygradzenia strefy niebezpiecznej).

Roboty ziemne powinny być prowadzone na podstawie projektu określającego położenie instalacji i urządzeń podziemnych, mogących znaleźć się w zasięgu prowadzonych robót. Wykonywanie robót ziemnych w bezpośrednim sąsiedztwie sieci, takich jak:

- elektroenergetyczne,
- telekomunikacyjne,
- wodociągowe i kanalizacyjne,
- gazociągi,

powinno być poprzedzone określeniem przez kierownika budowy bezpiecznej odległości, w jakiej mogą być one wykonywane od istniejącej sieci i sposobu wykonywania tych robót.

W czasie wykonywania robót ziemnych miejsca niebezpieczne należy ogrodzić i umieścić napisy ostrzegawcze. W czasie wykonywania wykopów w miejscach dostępnych dla osób niezatrudnionych przy tych robotach, należy wokół wykopów pozostawionych na czas zmroku i w nocy ustawić balustrady zaopatrzone w światło ostrzegawcze koloru czerwonego. Poręcze balustrad powinny znajdować się na wysokości 1,1 m nad terenem i w odległości nie mniejszej niż 1,0 m od krawędzi wykopu. Wykopy o ścianach pionowych nieumocnionych, bez rozparcia lub podparcia mogą być wykonywane tylko do głębokości 1,0 m w gruntach zwartych, w przypadku gdy teren przy wykopie nie jest obciążony w pasie o szerokości równej głębokości wykopu. Wykopy bez umocnień o głębokości większej niż 1,0 m, lecz nie większej od 2,0 m można wykonywać, jeżeli pozwalają na to wyniki badań gruntu i dokumentacja geologiczno - inżynierska.

W czasie wykonywania wykopów ze ścianami o bezpiecznym nachyleniu należy:

- w pasie terenu przylegającego do górnej krawędzi skarpy wykonać spadki odprowadzające wody opadowe w kierunku od wykopu,
- likwidować naruszenie struktury gruntu skarpy przez usuwanie naruszonego gruntu z zachowaniem bezpiecznego pochylenia skarpy,
- sprawdzać stan skarpy po deszczu, mrozie i dłuższej przerwie w pracy.



Bezpieczne nachylenie ścian wykopów powinno być określone w dokumentacji projektowej wówczas, gdy teren przy skarpie wykopu ma być obciążony w pasie równym głębokości wykopu. Jeżeli wykop osiągnie głębokość większą niż 1,0 m od poziomu terenu, należy wykonać zejście (wejście) do wykopu. Odległość pomiędzy zejściami (wejściami) do wykopu nie powinna przekraczać 20,0 m.

Należy również ustalić rodzaje prac, które powinny być wykonywane przez, co najmniej dwie osoby, w celu zapewnienia asekuracji, ze względu na możliwość wystąpienia szczególnego zagrożenia dla zdrowia lub życia ludzkiego. Dotyczy to prac wykonywanych w wykopach i wyrobiskach o głębokości większej od 2,0 m. Składowanie urobku, materiałów i wyrobów jest zabronione:

- w odległości mniejszej niż 0,60 m od krawędzi wykopu, jeżeli ściany wykopu są obudowane oraz jeżeli obciążenie urobku jest przewidziane w doborze obudowy,
- w strefie klina naturalnego odłamu gruntu, jeżeli ściany wykopu nie są obudowane.

Ruch środków transportowych obok wykopów powinien odbywać się poza granicą klina naturalnego odłamu gruntu. W czasie wykonywania robót ziemnych nie powinno dopuszczać się do tworzenia nawisów gruntu. Przebywanie osób pomiędzy ścianą wykopu a koparką nawet w czasie postoju jest zabronione.

Zakładanie obudowy lub montaż rur w uprzednio wykonanym wykopie o ścianach pionowych i na głębokości powyżej 1,0 m wymaga tymczasowego zabezpieczenia osób klatkami osłonowymi lub obudową prefabrykowaną.

Kierownik budowy winien zwrócić szczególną uwagę na zagrożenia występujące przy wykonywaniu robót elektrycznych takich jak:

- roboty wykonywane w pobliżu czynnych linii energetycznych nn układanych w ziemi (ryzyko porażenia prądem elektrycznym o napięciu 0,4kV),
- roboty związane z montażem urządzeń w złączach: istniejącym i projektowanym (ryzyko porażenia prądem elektrycznym o napięciu 0,4kV),
- roboty elektryczne związane z podłączeniem kabli nn do złącz energetycznych: istniejącego i projektowanego (ryzyko porażenia prądem elektrycznym o napięciu 0,4kV).

Zagrożenia występujące przy wykonywaniu robót budowlanych przy użyciu maszyn i urządzeń technicznych:

- pochwycenie kończyny górnej lub kończyny dolnej przez napęd (brak pełnej osłony napędu)
- potrącenie pracownika lub osoby postronnej łyżką koparki przy wykonywaniu robót na placu budowy lub w miejscu dostępnym dla osób postronnych (brak wygrodenia strefy niebezpiecznej),
- porażenie prądem elektrycznym (brak zabezpieczenia przewodów zasilających urządzenia mechaniczne przed uszkodzeniami mechanicznymi).

Maszyny i inne urządzenia techniczne oraz narzędzia zmechanizowane powinny być montowane, eksploatowane i obsługiwane zgodnie z instrukcją producenta oraz spełniać wymagania określone w przepisach dotyczących systemu oceny zgodności. Maszyny i inne urządzenia techniczne, podlegające dozorowi technicznemu, mogą być używane na terenie budowy tylko wówczas, jeżeli wystawiono dokumenty uprawniające do ich eksploatacji. Wykonawca, użytkujący maszyny i inne urządzenia techniczne, niepodlegające dozorowi technicznemu, powinien udostępnić organom kontroli dokumentację techniczno - ruchową lub instrukcję obsługi tych maszyn lub urządzeń. Operatorzy lub maszyniści żurawi, maszyn budowlanych, kierowcy wózków i innych maszyn o napędzie silnikowym powinni posiadać wymagane kwalifikacje. Stanowiska pracy operatorów maszyn lub innych urządzeń technicznych, które nie posiadają kabin, powinny być:

- zadaszone i zabezpieczone przed spadającymi przedmiotami,
- osłonięte w okresie zimowym.

Należy zwrócić szczególną uwagę na zagrożenie wynikające z prowadzenia prac w pobliżu ruchliwej ulicy, torów kolejowych i na wyjazd z terenu budowy. Ponadto kierownik budowy powinien zwrócić szczególną uwagę na:

- udzielenie instruktażu i zapoznanie brygad ze specyfiką występujących robót,
- przestrzeganie zasad bhp oraz przewidywanie powstających zagrożeń,
- zorganizowanie, w razie potrzeby, pierwszej pomocy,
- zorganizowanie warunków ewakuacji między innymi przez oznakowanie placu budowy,
- bezwzględne przestrzeganie trzeźwości pracowników,
- przestrzeganie na placu budowy podstawowych zasad higieny i kultury pracy,
- oznakowanie placu budowy tablicami informacyjnymi, np.: o zasadach bhp przy obsłudze piły tarczowej, betoniarki i innych elektronarzędzi oraz o pracy na wysokości,
- montaż daszków ochronnych przy wejściach do budynku o wysokości 1,5m od rusztowań,



- ochrona barierkami wolnych przestrzeni o wysokości powyżej 0,5m
- utrzymanie porządku na placu budowy z zachowaniem segregacji materiałów budowlanych,
- zorganizowanie placu budowy,
- zastosowanie odpowiedniej odzieży ochronnej.

Pracownicy muszą być wyposażeni i używać odzież ochronną (kamizelki odblaskowe) oraz środki ochrony osobistej tj. kaski, rękawice, okulary, atestowane szelki, pasy bezpieczeństwa, ochraniacze na kolana. Prace mogące powodować zagrożenia dla zdrowia i życia ludzi muszą być wykonywane jednocześnie co najmniej przez dwie osoby, celem asekuracji.

Inwestor jest zobowiązany do powiadamiania właściwego inspektora pracy o zamiarze rozpoczęcia robót.

W razie stwierdzenia bezpośredniego zagrożenia dla życia lub zdrowia pracowników osoba kierująca, pracownikami obowiązana jest do niezwłocznego wstrzymania prac i podjęcia działań w celu usunięcia tego zagrożenia.

4. Sposób prowadzenia instruktażu pracowników przed przystąpieniem do realizacji robót szczególnie niebezpiecznych

Szkolenia w dziedzinie bezpieczeństwa i higieny pracy dla pracowników zatrudnionych na stanowiskach robotniczych, przeprowadza się jako:

- szkolenie wstępne,
- szkolenie okresowe.

Szkolenia te przeprowadzane są w oparciu o programy poszczególnych rodzajów szkolenia. Szkolenia wstępne ogólne („instruktaż ogólny”) przechodzą wszyscy nowo zatrudniani pracownicy przed dopuszczeniem do wykonywania pracy. Obejmuje ono zapoznanie pracowników z:

- ogólnym zakresem stosowanej technologii związanej z działalnością zakładu,
- podstawowymi przepisami bhp i p.poż. zawartymi w Kodeksie Pracy, w układach zbiorowych pracy i regulaminach pracy,
- zasadami postępowania na wypadek pożaru,
- zasadami bhp obowiązującymi w danym zakładzie pracy,
- ogólnymi zasadami poruszania się po terenie zakładu pracy, terenie budowy objętym w projekcie,
- czynnikami szkodliwymi występującymi w zakładzie pracy,
- obowiązującymi w zakładzie pracy środkami ochrony indywidualnej oraz odzieżą roboczą pouczenie pracownika o obowiązku stosowania środków ochrony indywidualnej oraz odzieży roboczej,
- zasadami postępowania w razie wypadków i w sytuacjach zagrożeń (pożaru, awarii, itp.), w tym zasadami udzielania pomocy przedlekarskiej w razie wypadku.

Szkolenie wstępne na stanowisku pracy („Instruktaż stanowiskowy”) powinien zapoznać pracowników z:

- zakresem obowiązków służbowych na danym stanowisku pracy,
- zagrożeniami występującymi na określonym stanowisku pracy,
- odpowiedzialnością wynikającą z zajmowanego stanowiska,
- sposobami ochrony przed zagrożeniami, oraz metodami bezpiecznego wykonywania pracy na tym stanowisku,
- metodami likwidacji lub ograniczenia oddziaływania na pracownika czynnika niebezpiecznego, szkodliwego dla zdrowia lub uciążliwego, występującego w procesie pracy,
- zapoznanie z szczegółowymi przepisami z bhp i ppoż. dotyczącymi zagadnień na danym stanowisku pracy.

Fakt odbycia przez pracownika szkolenia wstępnego ogólnego, szkolenia wstępnego na stanowisku pracy oraz zapoznania z ryzykiem zawodowym, powinien być potwierdzony przez pracownika na piśmie oraz odnotowany w aktach osobowych pracownika.

Szkolenia wstępne podstawowe w zakresie bhp, powinny być przeprowadzone w okresie nie dłuższym niż 6 - miesięcy od rozpoczęcia pracy na określonym stanowisku pracy.

Szkolenia okresowe w zakresie bhp dla pracowników zatrudnionych na stanowiskach robotniczych, powinny być przeprowadzane w formie instruktażu nie rzadziej niż raz na 3 - lata, a na stanowiskach pracy, na których występują szczególne zagrożenia dla zdrowia lub życia oraz zagrożenia wypadkowe - nie rzadziej niż raz w roku.



Pracownicy zatrudnieni na stanowiskach operatorów żurawi, maszyn budowlanych i innych maszyn o napędzie silnikowym powinni posiadać wymagane kwalifikacje. Powyższy wymóg nie dotyczy betoniarek z silnikami elektrycznymi jednofazowymi oraz silnikami trójfazowymi o mocy do 1 kW. Na placu budowy powinny być udostępnione pracownikom do stałego korzystania, aktualne instrukcje bezpieczeństwa i higieny pracy dotyczące:

- wykonywania prac związanych z zagrożeniami wypadkowymi lub zagrożeniami zdrowia pracowników,
- obsługi maszyn i innych urządzeń technicznych,
- postępowania z materiałami szkodliwymi dla zdrowia i niebezpiecznymi,
- udzielania pierwszej pomocy.

Wyżej wymienione instrukcje powinny określać czynności do wykonywania przed rozpoczęciem danej pracy, zasady i sposoby bezpiecznego wyjednywania danej pracy, czynności do wykonywania po jej zakończeniu oraz zasady postępowania w sytuacjach awaryjnych stwarzających zagrożenia dla życia lub zdrowia pracowników.

Nie wolno dopuścić pracownika do pracy, do której wykonywania nie posiada wymaganych kwalifikacji lub potrzebnych umiejętności, a także dostatecznej znajomości przepisów oraz zasad BHP. Bezpośredni nadzór nad bezpieczeństwem i higieną pracy na stanowiskach pracy sprawują odpowiednio kierownik budowy (kierownik robót) oraz mistrz budowlany, stosownie do zakresu obowiązków.

Przed przystąpieniem do każdego rodzaju robót kierownik jest zobowiązany do udzielenia pracownikom instruktażu z uwzględnieniem przepisów rozporządzenia Ministra Infrastruktury z dnia 6 lutego 2003 r. w sprawie bezpieczeństwa i higieny pracy podczas wykonywania robót budowlanych (Dz.U. Nr 47, poz. 401), w którym:

- określi przepisy bhp dla danego rodzaju robót oraz zasady postępowania w przypadku wystąpienia zagrożeń;
- przypomni o konieczności stosowania środków ochrony indywidualnej zabezpieczających przed skutkami zagrożeń;
- poda zasady bezpośredniego nadzoru nad pracami szczególnie niebezpiecznymi przez wyznaczone w tym celu osoby.

Wszyscy pracownicy mający kontakt z urządzeniami elektrycznymi oraz z elementami sieci energetycznej powinni mieć stosowne i aktualne uprawnienia SEP. Szkolenie należy prowadzić zgodnie z ramowym programem w zakresie bezpieczeństwa i higieny pracy zawartym w Rozporządzeniu Ministra Pracy i Polityki Socjalnej z dnia 28 maja 1996 r. w sprawie szczegółowych zasad szkolenia w dziedzinie bezpieczeństwa i higieny pracy. /Dz.U. Nr 62, póź. 285/.

- szkolenie okresowe.
- szkolenia i okresowe kontrole znajomości przepisów bhp i ppoż. oraz instrukcji bhp i ppoż. w zakładzie pracy.
- szkolenia Policji - szkolenia pracowników przewidzianych do kierowania ruchem w czasie prac.

5. Środki techniczne i organizacyjne zapobiegające niebezpieczeństwom

Bezpośredni nadzór nad bezpieczeństwem i higieną pracy na stanowiskach pracy sprawują odpowiednio kierownik budowy (kierownik robót) oraz mistrz budowlany, stosownie do zakresu obowiązków.

Przed rozpoczęciem robót należy zagospodarować teren budowy wykonując: ogrodzenie terenu budowy, wyznaczenie stref niebezpiecznych, drogi, wyjścia i przejścia dla pieszych. Należy ponadto doprowadzić media, zapewnić pomieszczenia higieniczno-sanitarne i socjalne, oświetlenie, wentylację, łączność, a także urządzić składowiska materiałów.

Na budowie powinna znajdować się apteczka pierwszej pomocy. Ponadto należy zapewnić łączność telefoniczną stacjonarną lub komórkową. W widocznym miejscu na terenie budowy powinien być wywieszony wykaz z adresami i numerami telefonów do:

- najbliższego punktu lekarskiego,
- jednostki Straży Pożarnej,
- posterunku Policji,
- najbliższego punktu telefonicznego (np. budka telefoniczna).

Na terenie prowadzonych robót rozbiórkowych należy umieścić odpowiednie tablice ostrzegawcze i informacyjne.



Robotnicy zatrudnieni przy robotach rozbiórkowych powinni być zaopatrzeni w odzież i urządzenia ochronne, jak hełmy, rękawice i okulary ochronne, a narzędzia ręczne powinny być mocno osadzone na trzonkach oraz stale utrzymywane w dobrym stanie.

Ponieważ roboty będą prowadzone w bezpośrednim sąsiedztwie ruchu publicznego konieczne jest wykonanie oznakowania zgodnie z organizacją ruchu zapewniającą bezpieczeństwo dla pieszych i pojazdów poruszających się drogą publiczną, oraz pojazdów i pracowników budowy. Konieczne jest także zabezpieczenie terenu budowy, aby zapewnić bezpieczeństwo osobom postronnym. Oznakowanie i elementy bezpieczeństwa na odcinku wykonywanych robót winno być kontrolowane i na bieżąco doprowadzane do stanu pierwotnego. Jezdnie na dojazdach należy utrzymywać w stanie czystym i zadbanym.

Prace w rejonie odkrytych istniejących urządzeń obcych należy prowadzić po zabezpieczeniu urządzeń dwudzielnymi rurami ochronnymi. Prace w rejonie urządzeń energetycznych prowadzić przy wyłączonym napięciu w urządzeniu. Potrzebę wyłączeń uzgodnić z właścicielem urządzenia.

Podczas wykonywania prac, osoby bezpośrednio kierujące pracownikami przed przystąpieniem do prac ustalają postępowanie w razie zagrożenia, kierunek i przebieg ewakuacji. Wykonawcy winni być wyposażeni w sprzęt telekomunikacyjny (telefony komórkowe; krótkofalówki) umożliwiające szybki kontakt, wezwanie pomocy w nagłych przypadkach oraz kierowanie przez kierownictwo ewakuacją z terenu objętego zagrożeniem.

Osoba kierująca pracownikami jest obowiązana:

- organizować stanowiska pracy zgodnie z przepisami i zasadami bezpieczeństwa i higieny pracy,
- dbać o sprawność środków ochrony indywidualnej oraz ich stosowania zgodnie z przeznaczeniem,
- organizować, przygotowywać i prowadzić prace, uwzględniając zabezpieczenie pracowników przed wypadkami przy pracy, chorobami zawodowymi i innymi chorobami związanymi z warunkami środowiska pracy,
- dbać o bezpieczny i higieniczny stan pomieszczeń pracy i wyposażenia technicznego, a także o sprawność środków ochrony zbiorowej i ich stosowania zgodnie z przeznaczeniem,

Pozostałe środki ochrony:

- należy przeprowadzić instruktaż ustny przed przystąpieniem pracowników do realizacji robót budowlanych,
- należy przygotować miejsca pracy poprzez trwałe wygrodenie terenu wzdłuż trasy wykopów linii kablowej,
- pracowników należy wyposażyć w sprzęt ochrony osobistej stosowanie do zastosowanej metody prowadzenia robót montażowych. Kierownik budowy obowiązany jest informować pracowników o sposobach posługiwania się tymi środkami.
- przewody elektryczne zasilające urządzenia mechaniczne powinny być zabezpieczone przed uszkodzeniami mechanicznymi, a ich połączenia z urządzeniami mechanicznymi wykonane w sposób zapewniający bezpieczeństwo pracy osób obsługujących takie urządzenia.

Pracownikom zatrudnionym w warunkach szczególnie uciążliwych należy zapewnić:

- posiłki wydawane ze względów profilaktycznych,
- napoje, których rodzaj i temperatura powinny być dostosowane do warunków wykonywania pracy.

Wszelkie prace specjalistyczne (w tym na wysokościach) mogą wykonywać tylko przeszkoleni pracownicy posiadający uprawnienia i aktualne specjalistyczne badania lekarskie stwierdzające zdolność do pracy. Wszelkie roboty winny odbywać się zgodnie z obowiązującymi przepisami prawa i BHP. W razie stwierdzenia bezpośredniego zagrożenia dla życia lub zdrowia pracowników osoba kierująca, pracownikami obowiązana jest do niezwłocznego wstrzymania prac i podjęcia działań w celu usunięcia tego zagrożenia.