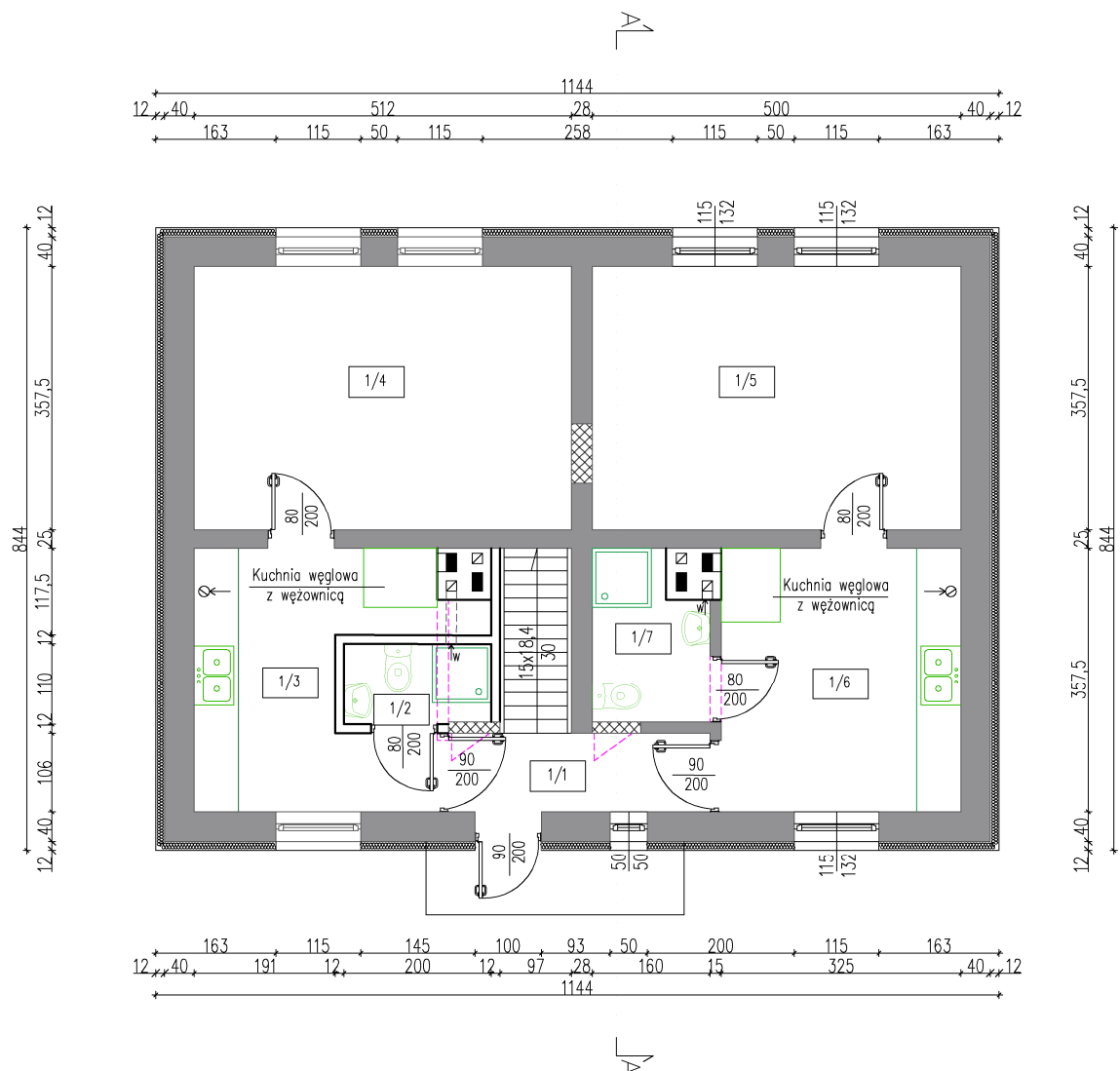






# RZUT PARTERU SKALA 1:100



## LEGENDA:

-  elementy istniejące
-  elementy projektowane
-  elementy do zamurowania
-  elementy do wyburzenia

## Wykaz pomieszczeń parteru:

Nr	Nazwa pomieszczenia	Pow. użytkowa
1/1	Komunikacja	6,20 m <sup>2</sup>
1/2	Łazienka	2,16 m <sup>2</sup>
1/3	Aneks kuchenny	10,33 m <sup>2</sup>
1/4	Pokój	18,30 m <sup>2</sup>
1/5	Pokój	17,87 m <sup>2</sup>
1/6	Aneks kuchenny	11,64 m <sup>2</sup>
1/7	Łazienka	3,40 m <sup>2</sup>
<b>Powierzchnia użytkowa</b>		<b>69,90 m<sup>2</sup></b>